



METALLPLACE.RU
металлургический портал

узнайте больше на сайте и в социальных сетях



ОБЗОР РЫНКА СЫРЬЯ И СТАЛИ

еженедельный аналитический отчет

14 НЕДЕЛЯ 2021 ГОДА

МОСКВА, 2021

СОДЕРЖАНИЕ ОТЧЕТА

● РЫНОК СЫРЬЕВЫХ МАТЕРИАЛОВ	4
● ЖЕЛЕЗОРУДНОЕ СЫРЬЕ.....	4
● УГОЛЬ И КОКС.....	5
● ЛОМ ЧЕРНЫХ МЕТАЛЛОВ	6
● ЧУГУН	7
● РЫНОК СТАЛИ	8
● ПОЛУФАБРИКАТЫ.....	8
● СОРТОВОЙ ПРОКАТ.....	9
● ПЛОСКИЙ ПРОКАТ	10
● РЫНОК ФЕРРОСПЛАВОВ И РУД	13
● ФЕРРОМАРГАНЕЦ И СИЛИКОМАРГАНЕЦ	13
● ФЕРРОСИЛИЦИЙ	14
● ФЕРРОХРОМ	15
● МАРГАНЦЕВАЯ РУДА.....	16
● ХРОМОВАЯ РУДА.....	17

Дисклеймер: Информация, представленная на портале metallplace.ru предназначена только для справки и не предназначена для торговых целей или для удовлетворения ваших конкретных требований. Контент включает факты, взгляды и мнения отдельных лиц, а не веб-сайта или его руководства.

Пользователи/посетители должны принимать собственные решения на основе собственных независимых запросов, оценок, суждений и рисков. Портал metallplace.ru не несет ответственность за какие-либо убытки, затраты или действия, возникающие в результате использования распространяемых цен.

Уважаемые пользователи портала!

Сообщаем вам о том, что с **11 января 2021 года** полная версия данного аналитического отчета доступна только по платной подписке. Заполните [форму](#), чтобы получить специальное предложение.

За подробной информацией Вы можете обращаться на почту info@metallplace.ru, по телефону +7 (495) 730-31-40, а также через мессенджер на сайте.



METALLPLACE.RU
металлургический портал



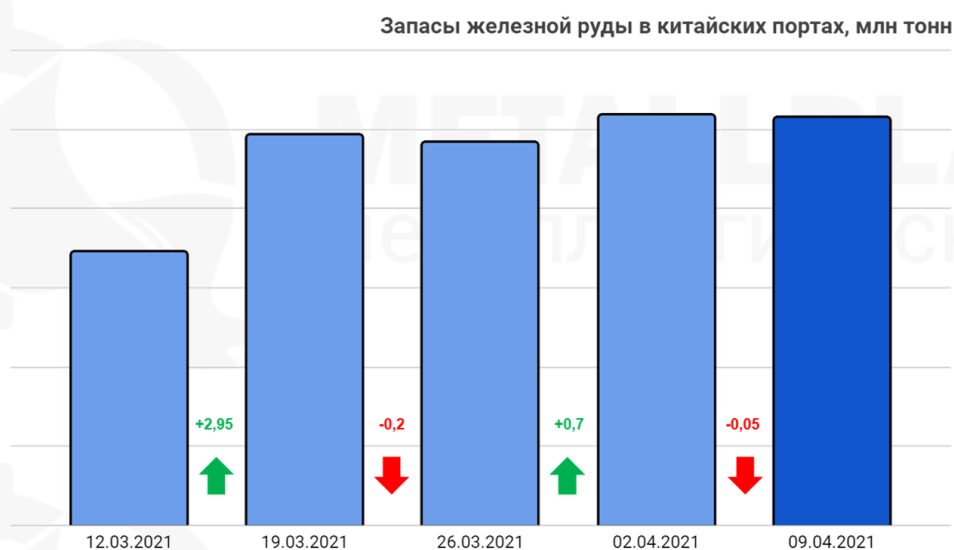
METALLPLACE.RU
металлургический портал



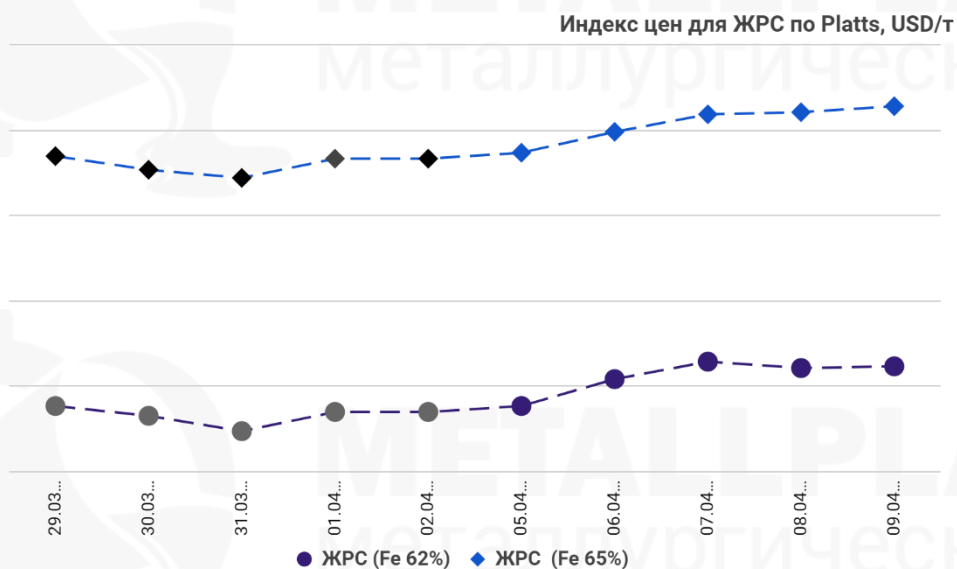
METALLPLACE.RU
металлургический портал

● РЫНОК СЫРЬЕВЫХ МАТЕРИАЛОВ

● ЖЕЛЕЗОРУДНОЕ СЫРЬЕ



Запасы железной руды в основных китайских портах незначительно снизились до XXX,X млн тонн на 1-ой неделе апреля.

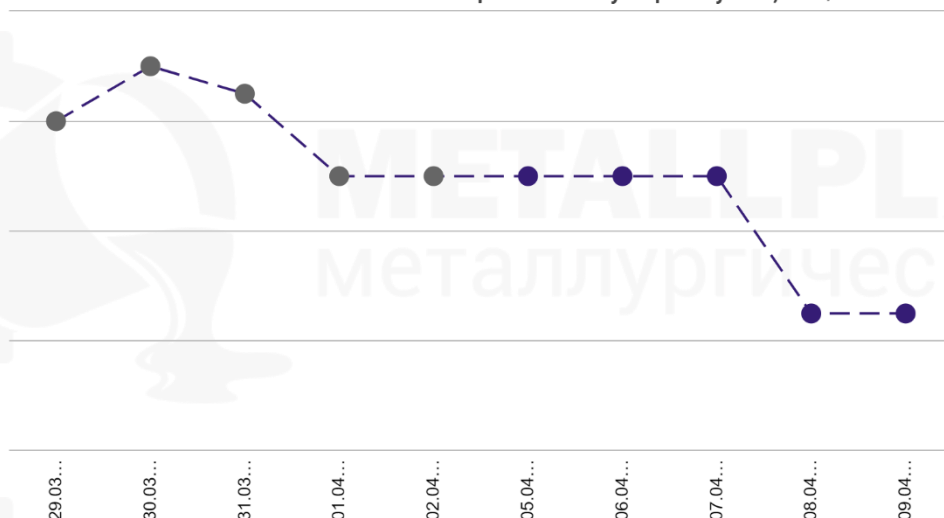


Цены на железорудное сырье выросли на 1-ой неделе апреля. В среднем за неделю цены составили до XXX,X USD/т и XXX,X USD/т (62% и 65% Fe соответственно).

Дата (чч.мм.гггг)	ЖПС (62% Fe)			ЖПС (65% Fe)			62% Fe	65% Fe
	Цена USD/т	Изм. USD/т	Изм %	Цена USD/т	Изм. USD/т	Изм. %	Средняя цена за неделю USD/т	
29.03.2021		+6,25	+3,87		+6,55	+3,44		
30.03.2021		-1,15	-0,69		-1,60	-0,81		
31.03.2021		-1,80	-1,08		-0,95	-0,49		
01.04.2021		+2,25	+1,37		+2,25	+1,16		
02.04.2021		0,00	0,00		0,00	0,00		
05.04.2021		+0,70	+0,42		+0,70	+0,36		
06.04.2021		+3,15	+1,88		+2,45	+1,24		
07.04.2021		+2,05	+1,20		+2,05	+1,03		
08.04.2021		-0,75	-0,43		+0,25	+0,12		
09.04.2021		+0,20	+0,12		+0,70	+0,35		

• УГОЛЬ И КОКС

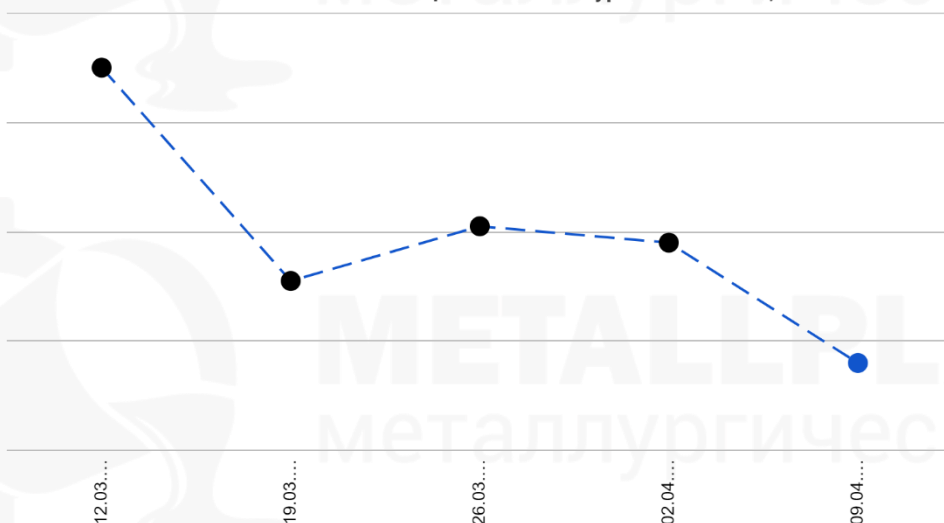
Цены на коксующийся уголь, USD/т CFR Китай



Импортная цена на австралийский коксующийся уголь (CFR Китай) в конце 1-ой недели апреля снизилась до **XXX,X** USD/т.

Дата (чч.мм.гггг)	Уголь			Средняя цена за неделю USD/т
	Цена USD/т	Изм. USD/т	Изм. %	
29.03.2021		0	0,0	
30.03.2021		+1	+0,7	
31.03.2021		-0,5	-0,4	
01.04.2021		-1,5	-1,1	
02.04.2021		0	0,0	
05.04.2021		0	0,0	
06.04.2021		0	0,0	
07.04.2021		0	0,0	
08.04.2021		-2,5	-1,9	
09.04.2021		0	0,0	

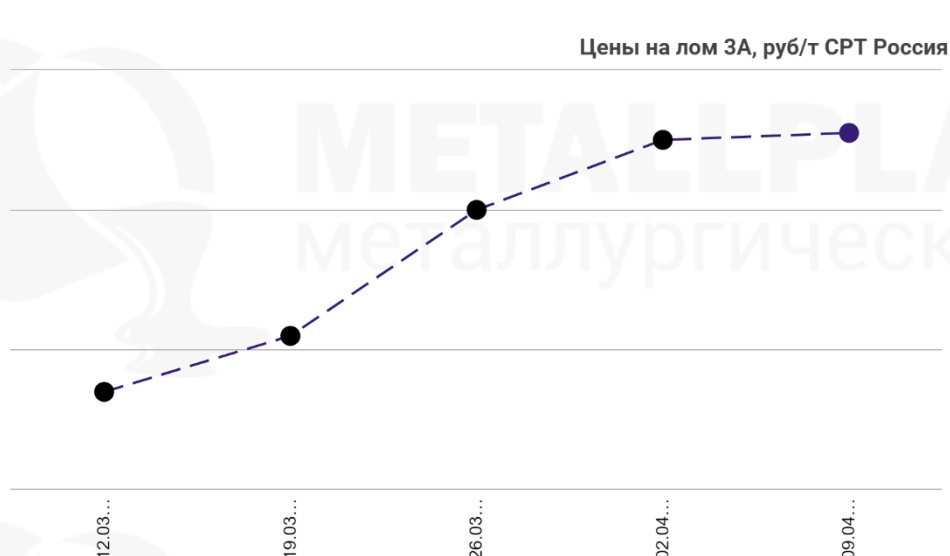
Цены на металлургический кокс, USD/т FOB Китай



Цена на металлургический кокс (FOB Китай) значительно снизилась до **XXX** USD/т на 1-ой неделе апреля.

Дата (чч.мм.гггг)	Металлургический кокс		
	Цена USD/т	Изм. USD/т	Изм. %
12.03.2021		-1	-0,2
19.03.2021		-39	-8,7
26.03.2021		+10	+2,4
02.04.2021		-3	-0,7
09.04.2021		-22	-5,3

● ЛОМ ЧЕРНЫХ МЕТАЛЛОВ



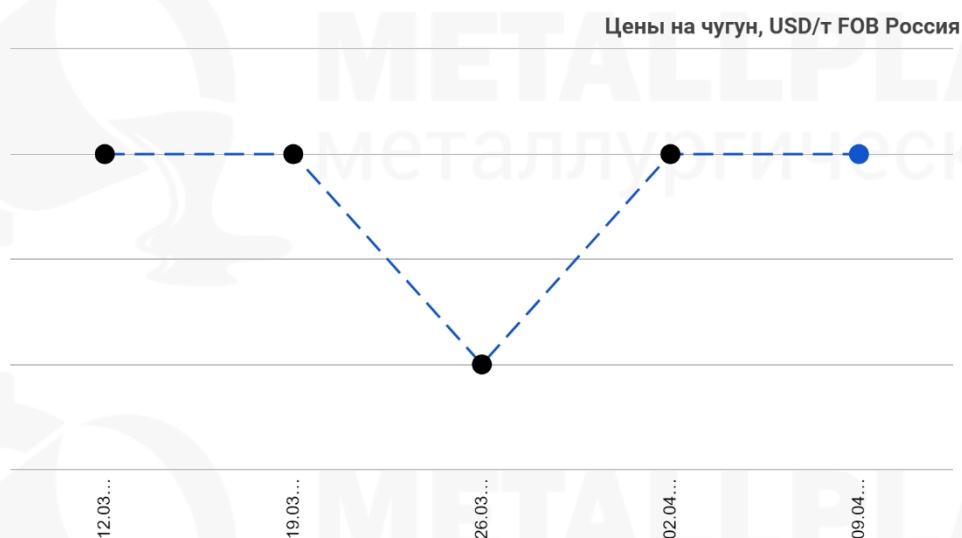
Цена на лом 3А в уральском регионе России (СРТ Россия) на 1-ой неделе апреля вновь выросла до **XXXXXX** руб/т.

Дата (чч.мм.гггг)	Лом 3А руб/т			Изм. руб/т	Изм. %
	мин	макс	сред		
12.03.2021				+500	+1,8
19.03.2021				+400	+1,4
26.03.2021				+900	+3,2
02.04.2021				+500	+1,7
09.04.2021				+50	+0,2

На мировом рынке лома продолжился рост цен на 14-ой неделе года. Наибольший рост цены наблюдался для европейской лома HMS 1&2 (80:20).

Страна/ Вид лома	Условия поставки	13 неделя 2021 года					14 неделя 2021 года				
		Цена USD/т			Изм. USD/т	Изм. %	Цена USD/т			Изм. USD/т	Изм. %
		мин	макс	сред			мин	макс	сред		
Турция HMS 1&2(80:20)	CNF Искендерун				+12,5	+3,0				+5,0	+1,2
Европа HMS 1&2(80:20)	FOB Роттердам				-5,0	-1,3				+50,0	+12,8
Бангладеш HMS 1&2 (80:20)	CNF Читтагонг				+7,5	+1,7				+7,5	+1,7
Бангладеш шредированный	CNF Читтагонг				+15,0	+3,3				+5,0	+1,1
Бангладеш H2	CNF Читтагонг				+15,5	+3,4				0,0	0,0
Вьетнам HMS 1&2 (80:20)	CNF Хайфон				-12,5	-2,8				+5,0	+1,1
Вьетнам H2	CNF Хайфон				+5,0	+1,2				+13,0	+3,0
Индия HMS 1&2(80:20)	CNF Нава-Шева				+15,0	+3,7				+7,5	+1,8
Индия шредированный	CNF Нава-Шева				+18,0	+4,2				+10,0	+2,2
Пакистан шредированный	CNF Касим				+22,5	+5,1				+7,5	+1,6
Тайвань HMS 1&2(80:20)	DAP Тайчжун				0,0	0,0				+5,0	+1,3

● ЧУГУН

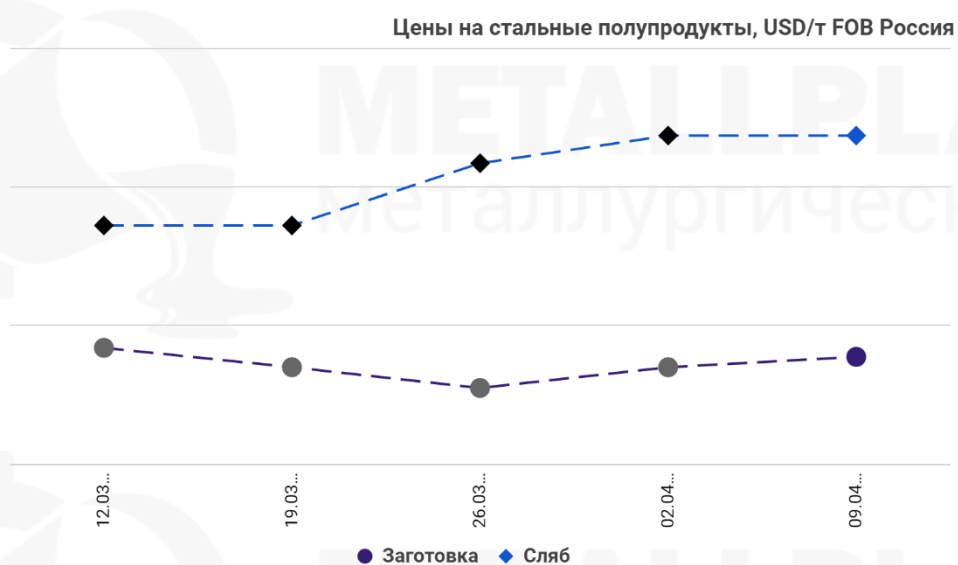


Цена на экспортном рынке чугуна (FOB Россия) осталась на уровне XXX USD/т.

Дата (чч.мм.гггг)	Чугун USD/т			Изм. USD/т	Изм. %
	мин	макс	среднее		
12.03.2021				0,0	0,0
19.03.2021				0,0	0,0
26.03.2021				-10,0	-1,9
02.04.2021				+10,0	+1,9
09.04.2021				0,0	0,0

● РЫНОК СТАЛИ

● ПОЛУФАБРИКАТЫ



Цена на российском экспортном рынке заготовки (FOB Россия) выросла до **XXX,X** USD/т, а для сляба осталась на уровне **XXX,X** USD/т.

Дата (чч.мм.гггг)	Заготовка USD/т			Изм. USD/т	Изм. %
	мин	макс	среднее		
12.03.2021				+4,0	+0,7
19.03.2021				-14,0	-2,4
26.03.2021				-15,0	-2,6
02.04.2021				+15,0	+2,7
09.04.2021				+7,5	+1,3

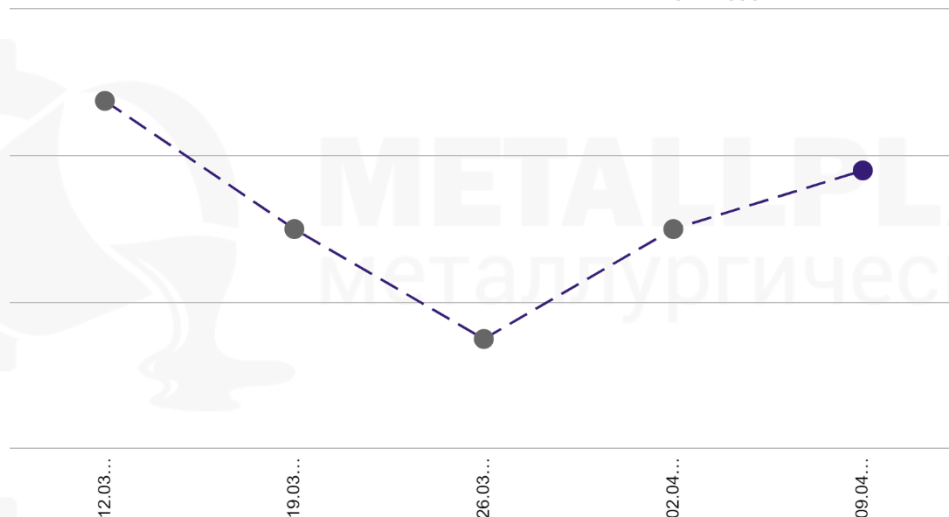
Дата (чч.мм.гггг)	Сляб USD/т			Изм. USD/т	Изм. %
	мин	макс	среднее		
12.03.2021				0,0	0,0
19.03.2021				0,0	0,0
26.03.2021				+45,0	+6,7
02.04.2021				+20,0	+2,8
09.04.2021				0,0	0,0

На мировом рынке заготовки на 14-ой неделе года продолжился рост цен за исключением Филиппин.

Страна/ Вид продукции	Условия поставки	13 неделя 2021 года					14 неделя 2021 года				
		Цена USD/т			Изм. USD/т	Изм. %	Цена USD/т			Изм. USD/т	Изм. %
		мин	макс	сред			мин	макс	сред		
Китай Заготовка, 150*150	FOB Ричжао				+15,0	+2,8				+32,5	+5,8
Индия Заготовка, 150*150	FOB Восточное побережье				+15,0	+2,7				+30,0	+5,3
Индия Заготовка, 95*95	FOB Восточное побережье				+7,5	+1,4				+10,0	+1,8
Иран Заготовка, 130*130	FOB Бендер Аббас				+5,0	+0,9				+12,5	+2,2
Турция Заготовка, 120*120	CNF Искендерун				+22,5	+3,7				+10,0	+1,6
Филиппины Заготовка, 150*150	CNF Манила				+23,5	+4,1				-27,5	-4,6
Непал Заготовка, 100*100	CNF Раксол				+15,0	+2,8				+32,5	+5,8

• СОРТОВОЙ ПРОКАТ

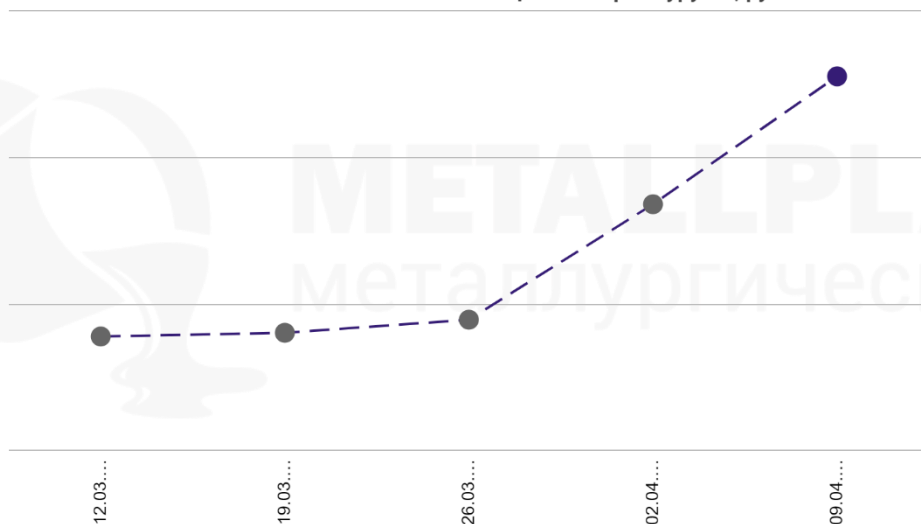
Цены на арматуру, USD/т FOB Россия



Цена на российском экспортном рынке арматуры (FOB Россия) на 14-ой неделе года выросла до XXX USD/т.

Дата (чч.мм.гггг)	Арматура (FOB Россия) USD/т			Изм. USD/т	Изм. %
	мин	макс	сред		
12.03.2021				+5,0	+0,8
19.03.2021				-17,5	-2,9
26.03.2021				-15,0	-2,5
02.04.2021				+15,0	+2,6
09.04.2021				+8,0	+1,4

Цены на арматуру А1, руб/т EXW Россия

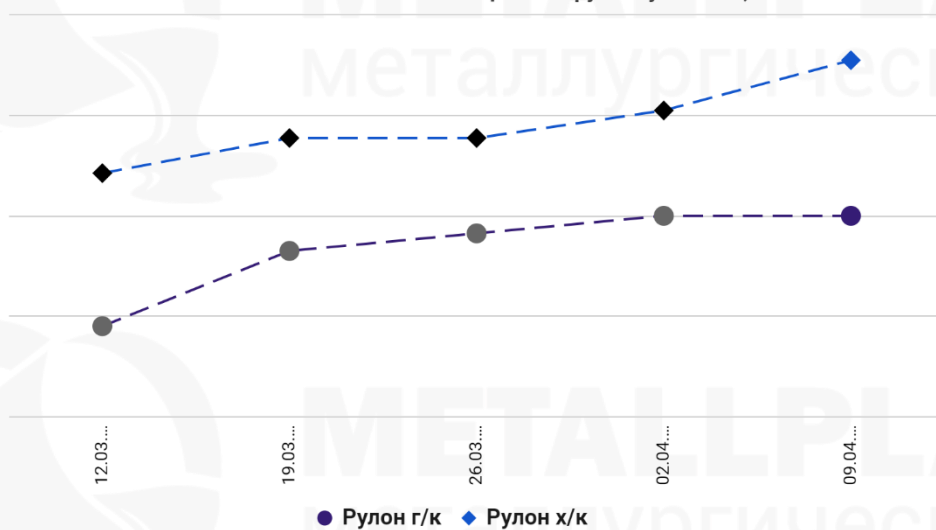


Цена на арматуру А1 на внутреннем рынке (EXW Россия) на 14-ой неделе года выросла до XXXXX руб/т.

Дата (чч.мм.гггг)	Арматура А1 (EXW Россия)		
	Цена руб/т	Изм. руб/т	Изм. %
12.03.2021		189,5	0,3
19.03.2021		25,0	0,0
26.03.2021		89,5	0,2
02.04.2021		788,5	1,4
09.04.2021		873,5	1,5

● ПЛОСКИЙ ПРОКАТ

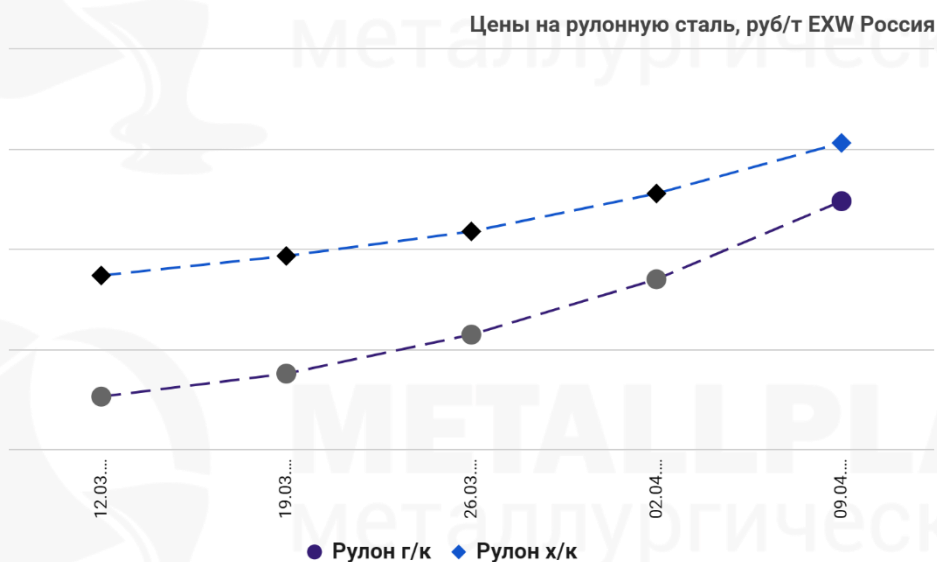
Цены на рулонную сталь, USD/т FOB Россия



Цена на экспортном рынке г/к рулонной стали (FOB Россия) осталась на уровне XXX USD/т, а для х/к рулона выросла до XXX USD/т на 1-ой неделе апреля.

Дата (чч.мм.гггг)	Рулон г/к USD/т			Изм. USD/т	Изм. %
	мин	макс	сред		
12.03.2021				0,0	0,0
19.03.2021				+75,0	+10,3
26.03.2021				+17,5	+2,2
02.04.2021				+17,5	+2,1
09.04.2021				0,0	0,0

Дата (чч.мм.гггг)	Рулон х/к USD/т			Изм. USD/т	Изм. %
	мин	макс	сред		
12.03.2021				+32,5	+3,8
19.03.2021				+35,0	+4,0
26.03.2021				0,0	0,0
02.04.2021				+27,5	+3,0
09.04.2021				50,0	5,3



Цены на внутреннем рынке г/к и х/к рулонной стали (EXW Россия) выросли до XXXXX и XXXXX руб/т соответственно.

Дата (чч.мм.гггг)	Рулон г/к (EXW Россия)		
	Цена руб/т	Изм. руб/т	Изм. %
12.03.2021		+8,5	+0,0
19.03.2021		+572,5	+1,0
26.03.2021		+972,5	+1,7
02.04.2021		+1380,0	+2,3
09.04.2021		+1947,0	+3,2

Дата (чч.мм.гггг)	Рулон х/к (EXW Россия)		
	Цена руб/т	Изм. руб/т	Изм. %
12.03.2021		+8,0	+0,0
19.03.2021		+486,5	+0,8
26.03.2021		+612,0	+1,0
02.04.2021		+945,0	+1,5
09.04.2021		+1260,0	+2,0

На мировом рынке г/к и х/к рулонной стали рост цен продолжился на 14-ой неделе года для многих стран.

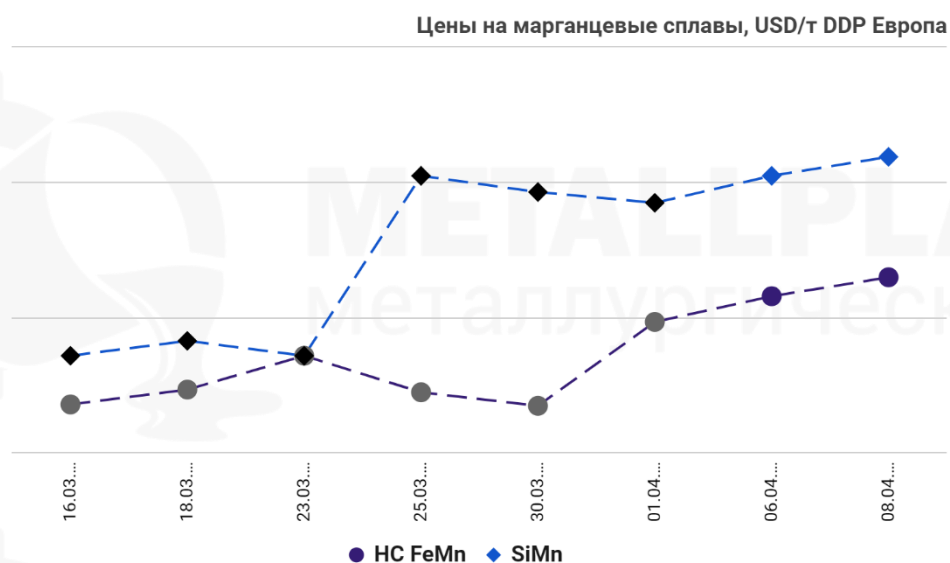
Страна/ Вид продукции	Условия поставки	13 неделя 2021 года					14 неделя 2021 года				
		Цена USD/т			Изм. USD/т	Изм. %	Цена USD/т			Изм. USD/т	Изм. %
		мин	макс	сред			мин	макс	сред		
ОАЭ Рулон г/к, 2 мм	CNF Абу-Даби				+50,0	+6,1				+5,0	+0,6
Турция Рулон г/к, 1,5-3 мм	CNF Искендерун				+60,0	+7,6				+5,0	+0,6
Европа Рулон г/к, 3-4 мм	CNF Западная Европа				+55,0	+6,7				0,0	0,0
Индия Рулон г/к, 2-12 мм	CNF Западное побережье				+55,0	+6,7				0,0	0,0
Вьетнам Рулон г/к, 2-20 мм	CNF Хошимин				+35,0	+4,4				+55,0	+6,6
Бангладеш Рулон г/к, 2 мм	CNF Читтагонг				+35,0	+4,3				+40,0	+4,8
Китай Рулон г/к, 3-12 мм	FOB Ричжао				+62,5	+8,1				0,0	0,0
Южная Корея Рулон г/к, 1,6-2,5 мм	FOB Сеул				+42,5	+5,3				0,0	0,0
Япония Рулон г/к, 2 мм	FOB Токио				+42,5	+5,3				0,0	0,0
Китай Рулон х/к, 0,9 мм	FOB Ричжао				+15,0	+1,9				+42,5	+5,2
Индия Рулон х/к, 0,9 мм	CNF Восточное побережье				0,0	0,0				+200,0	+20,1

● РЫНОК ФЕРРОСПЛАВОВ И РУД

Сводная таблица:

Продукция	Ед. измерения	01.04.2021	08.04.2021	Изменение	
				Абсолютное	%
Ферросплавы (DDP Европа)					
HC FeMn 76% Mn	USD/т			+16,5	+1,2
FeSi 75% Si	USD/т			+21,0	+1,2
SiMn 65% Mn	USD/т			+17,0	+1,2
HC FeCr 60-70% Cr	USDc/фунт Cr			+3,0	+2,4
LC FeCr 0,1% Cr	USDc/фунт Cr			0,0	0,0
Руда (CIF Китай)					
Mn руда 36-39% Mn	USD/1% Mn в смт			0,00	0,0
Cr руда 42% Cr	USD/т			0,00	0,0

● ФЕРРОМАРГАНЕЦ И СИЛИКОМАРГАНЕЦ



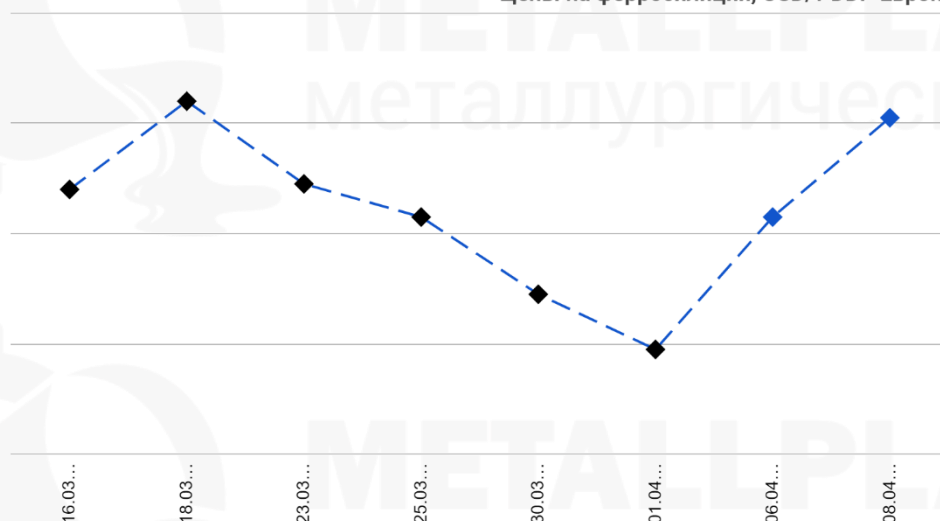
Цена на HC FeMn выросла до **XXXX** USD/т (DDP Европа), а для SiMn - до **XXXX,Х** USD/т на 1-ой неделе апреля.

Дата (чч.мм.гггг)	HC FeMn USD/т			Изм. USD/т	Изм. %
	мин	макс	среднее		
16.03.2021				+3,0	+0,2
18.03.2021				+5,5	+0,4
23.03.2021				+12,5	+0,9
25.03.2021				-13,5	-1,0
30.03.2021				-5,0	-0,4
01.04.2021				+31,0	+2,4
06.04.2021				+9,5	+0,7
08.04.2021				+7,0	+0,5

Дата (чч.мм.гггг)	SiMn USD/т			Изм. USD/т	Изм. %
	мин	макс	среднее		
16.03.2021				+51,0	+4,0
18.03.2021				+5,5	+0,4
23.03.2021				-5,5	-0,4
25.03.2021				+66,5	+5,0
30.03.2021				-6,0	-0,4
01.04.2021				-4,0	-0,3
06.04.2021				+10,0	+0,7
08.04.2021				+7,0	+0,5

● ФЕРРОСИЛИЦИЙ

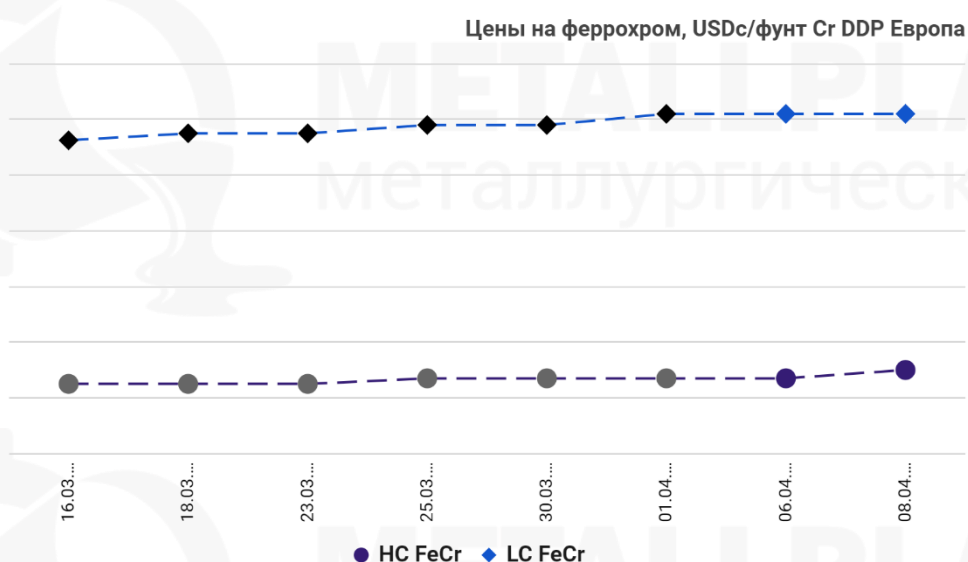
Цены на ферросилиций, USD/т DDP Европа



Цена на FeSi выросла до **XXXX,X** USD/т (DDP Европа) на 14-ой неделе года.

Дата (чч.мм.гггг)	FeSi USD/т			Изм. USD/т	Изм. %
	мин	макс	среднее		
16.03.2021				+83,5	+4,9
18.03.2021				+8,0	+0,5
23.03.2021				-7,5	-0,4
25.03.2021				-3,0	-0,2
30.03.2021				-7,0	-0,4
01.04.2021				-5,0	-0,3
06.04.2021				+12,0	+0,7
08.04.2021				+9,0	+0,5

● ФЕРРОХРОМ



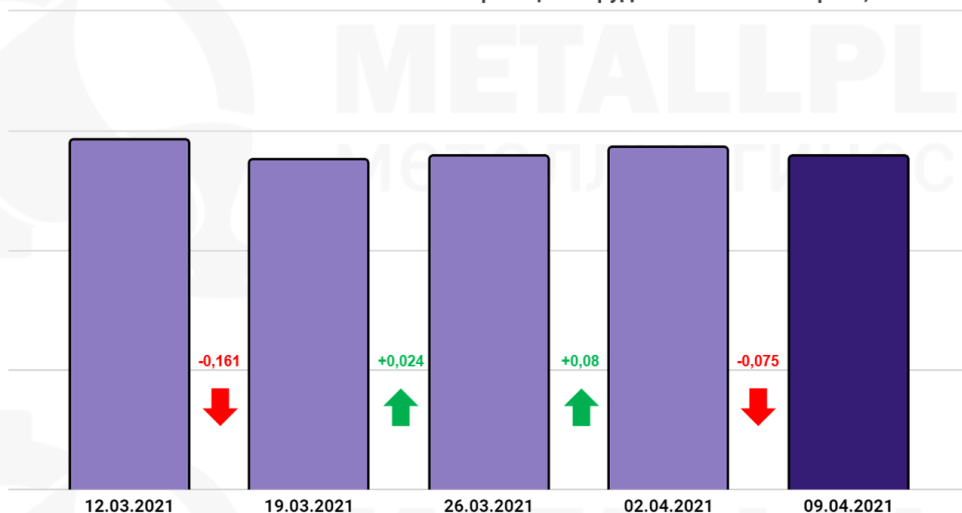
Цена на HC FeCr выросла до **XXX,X** USDc/фунт Cr (DDP Европа) на 14-ой неделе года, а для LC FeCr осталась на уровне **XXX,X** USDc/фунт Cr.

Дата (чч.мм.гггг)	HC FeCr USDc/фунт Cr			Изм. USD/фунт Cr	Изм. %
	мин	макс	сред		
16.03.2021				0,0	0,0
18.03.2021				0,0	0,0
23.03.2021				0,0	0,0
25.03.2021				+2,0	+1,6
30.03.2021				0,0	0,0
01.04.2021				0,0	0,0
06.04.2021				0,0	0,0
08.04.2021				+3,0	+2,4

Дата (чч.мм.гггг)	LC FeCr USDc/фунт Cr			Изм. USDc/фунт Cr	Изм. %
	мин	макс	сред		
16.03.2021				0,0	0,0
18.03.2021				+2,5	+1,2
23.03.2021				0,0	0,0
25.03.2021				+3,0	+1,4
30.03.2021				0,0	0,0
01.04.2021				+4,0	+1,8
06.04.2021				0,0	0,0
08.04.2021				0,0	0,0

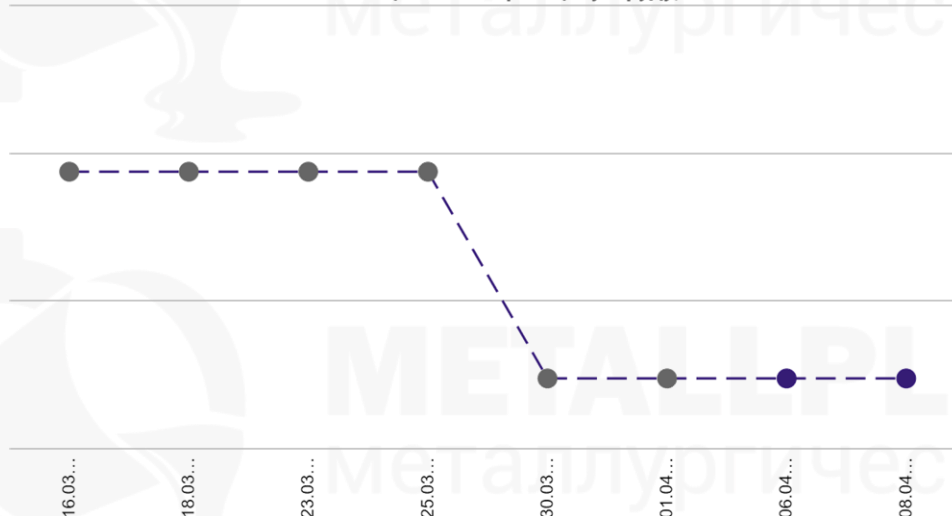
● МАРГАНЦЕВАЯ РУДА

Запасы марганцевой руды в китайских портах, млн тонн



Запасы марганцевых руд в основных портах Китая снизились до **X,XXX** млн тонн на 1-ой неделе.

Цены на марганцевую руду, USD/1% Mn в снт CIF Китай

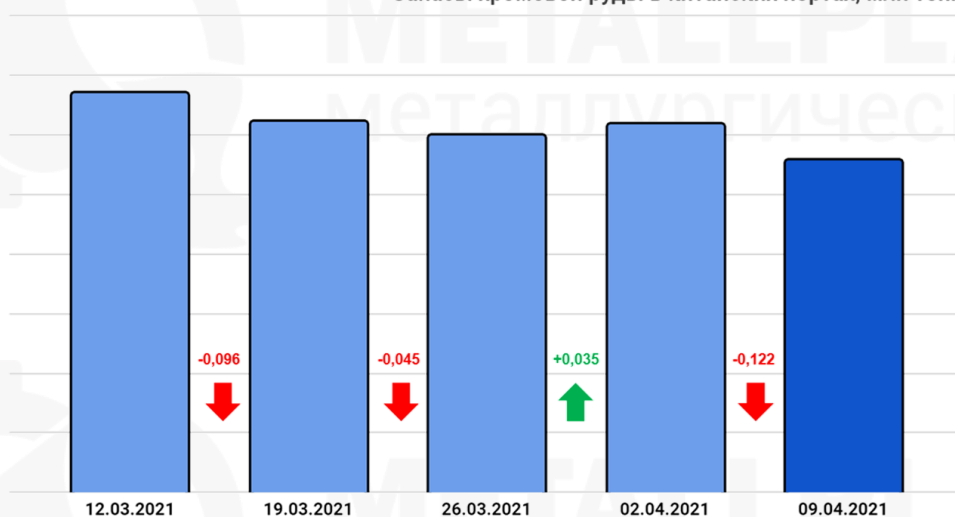


Цена на Mn руду на 1-ой неделе апреля осталась на уровне **X,Х** USD/1% Mn в снт (CIF Китай).

Дата (чч.мм.гггг)	Mn руда USD/сMT			Изм. USD/сMT	Изм. %
	мин	макс	сред		
16.03.2021				0,00	0,0
18.03.2021				0,00	0,0
23.03.2021				0,00	0,0
25.03.2021				0,00	0,0
30.03.2021				-0,28	-5,6
01.04.2021				0,00	0,0
06.04.2021				0,00	0,0
08.04.2021				0,00	0,0

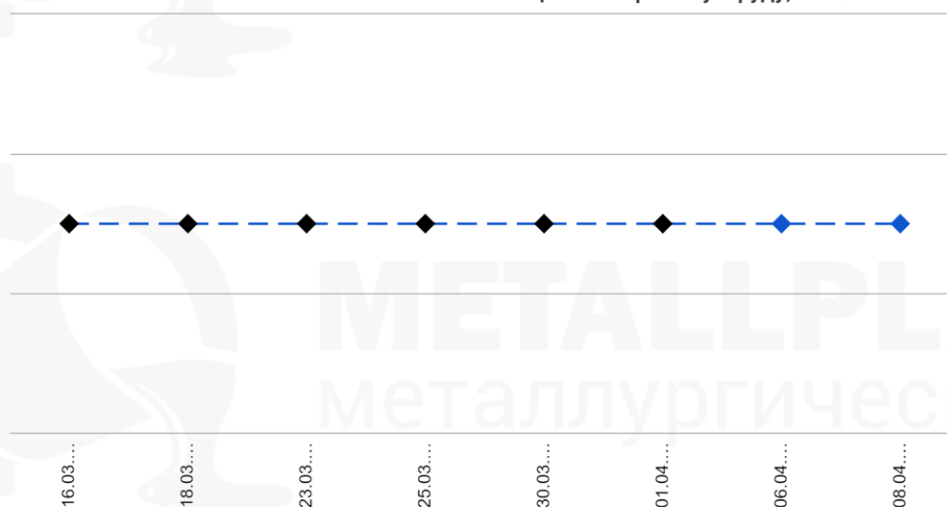
● ХРОМОВАЯ РУДА

Запасы хромовой руды в китайских портах, млн тонн



Запасы хромовых руд в китайских портах снизились до **X,XXX** млн тонн на 1-ой неделе апреля.

Цены на хромовую руду, USD/т CIF Китай



Цена на Cr руду на 1-ой неделе апреля осталась на уровне **XXX,X** USD/т (CIF Китай).

Дата (чч.мм.гггг)	Сг руда USD/т			Изм. USD/т	Изм. %
	мин	макс	сред		
16.03.2021				+12,5	+5,4
18.03.2021				0,0	0,0
23.03.2021				0,0	0,0
25.03.2021				0,0	0,0
30.03.2021				0,0	0,0
01.04.2021				0,0	0,0
06.04.2021				0,0	0,0
08.04.2021				0,0	0,0



METALLPLACE.RU
металлургический портал



METALLPLACE.RU
металлургический портал



METALLPLACE.RU
металлургический портал