



**METALLPLACE.RU**  
металлургический портал

узнайте больше на сайте и в социальных сетях



# ОБЗОР РЫНКА СЫРЬЯ И СТАЛИ

еженедельный аналитический отчет

---

## 13 НЕДЕЛЯ 2021 ГОДА

МОСКВА, 2021

---

## СОДЕРЖАНИЕ ОТЧЕТА

● РЫНОК СЫРЬЕВЫХ МАТЕРИАЛОВ .....	4
● ЖЕЛЕЗОРУДНОЕ СЫРЬЕ.....	4
● УГОЛЬ И КОКС.....	5
● ЛОМ ЧЕРНЫХ МЕТАЛЛОВ .....	6
● ЧУГУН .....	7
● РЫНОК СТАЛИ .....	8
● ПОЛУФАБРИКАТЫ.....	8
● СОРТОВОЙ ПРОКАТ.....	9
● ПЛОСКИЙ ПРОКАТ .....	10
● РЫНОК ФЕРРОСПЛАВОВ И РУД .....	11
● ФЕРРОМАРГАНЕЦ И СИЛИКОМАРГАНЕЦ .....	12
● ФЕРРОСИЛИЦИЙ .....	13
● ФЕРРОХРОМ .....	13
● МАРГАНЦЕВАЯ РУДА.....	14
● ХРОМОВАЯ РУДА.....	15

**Дисклеймер:** Информация, представленная на портале [metallplace.ru](http://metallplace.ru) предназначена только для справки и не предназначена для торговых целей или для удовлетворения ваших конкретных требований. Контент включает факты, взгляды и мнения отдельных лиц, а не веб-сайта или его руководства. Пользователи/посетители должны принимать собственные решения на основе собственных независимых запросов, оценок, суждений и рисков. Портал [metallplace.ru](http://metallplace.ru) не несет ответственность за какие-либо убытки, затраты или действия, возникающие в результате использования распространяемых цен.

## Уважаемые пользователи портала!

Сообщаем вам о том, что с **11 января 2021 года** полная версия данного аналитического отчета доступна только по платной подписке. Заполните [форму](#), чтобы получить специальное предложение.

За подробной информацией Вы можете обращаться на почту [info@metallplace.ru](mailto:info@metallplace.ru), по телефону +7 (495) 730-31-40, а также через мессенджер на сайте.



METALLPLACE.RU  
металлургический портал



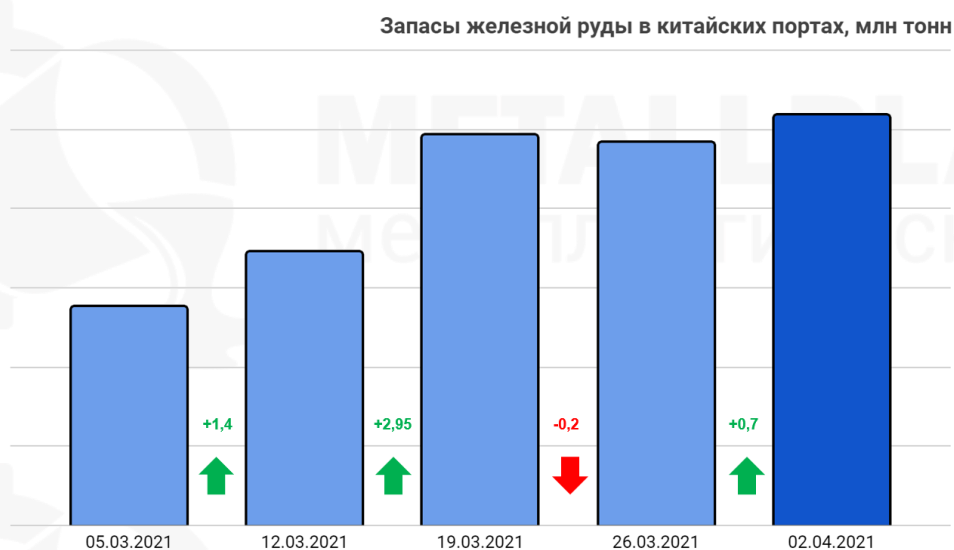
METALLPLACE.RU  
металлургический портал



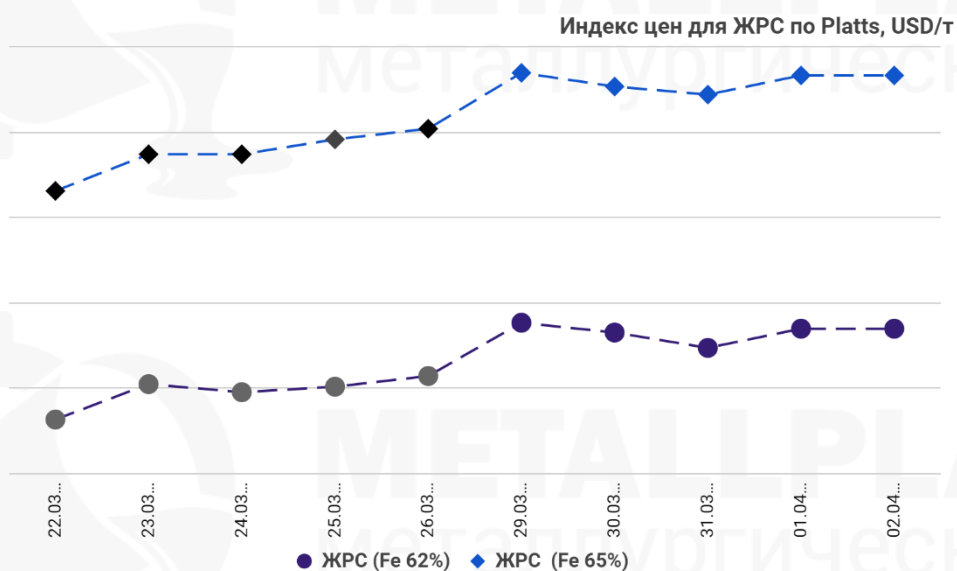
METALLPLACE.RU  
металлургический портал

## ● РЫНОК СЫРЬЕВЫХ МАТЕРИАЛОВ

### ● ЖЕЛЕЗОРУДНОЕ СЫРЬЕ



Запасы железной руды в основных китайских портах выросли до **XXX,XX** млн тонн в конце марта-начале апреля.

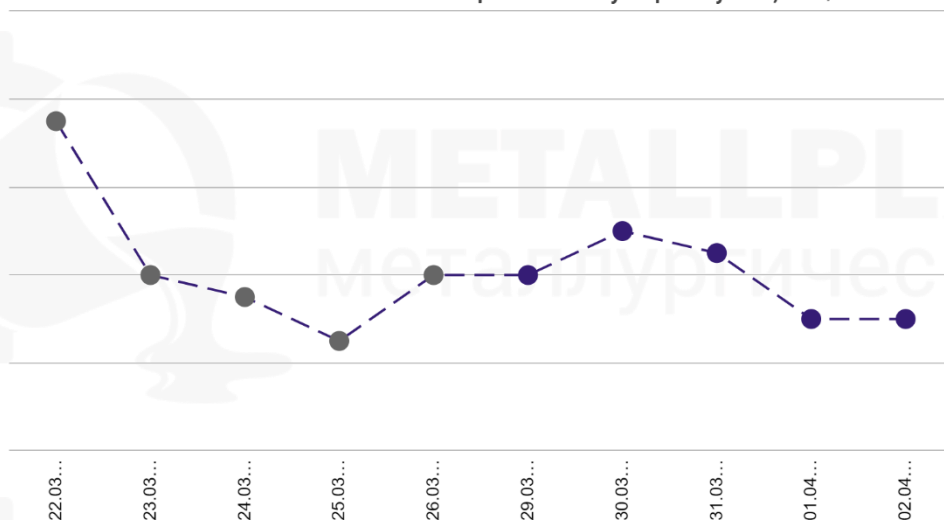


Цены на железорудное сырье выросли за неделю. В среднем за неделю цены составили до **XXX,X** USD/т и **XXX,X** USD/т (62% и 65% Fe соответственно).

Дата (чч.мм.гггг)	ЖПС (62% Fe)			ЖПС (65% Fe)			62% Fe	65% Fe
	Цена USD/т	Изм. USD/т	Изм %	Цена USD/т	Изм. USD/т	Изм. %	Средняя цена за неделю USD/т	
22.03.2021		-3,85	-2,40		-3,50	-1,88		
23.03.2021		+4,15	+2,65		+4,30	+2,35		
24.03.2021		-0,95	-0,59		0,00	0,00		
25.03.2021		+0,65	+0,41		+1,75	+0,93		
26.03.2021		+1,25	+0,78		+1,25	+0,66		
29.03.2021		+6,25	+3,87		+6,55	+3,44		
30.03.2021		-1,15	-0,69		-1,60	-0,81		
31.03.2021		-1,80	-1,08		-0,95	-0,49		
01.04.2021		+2,25	+1,37		+2,25	+1,16		
02.04.2021		0,00	0,00		0,00	0,00		

• УГОЛЬ И КОКС

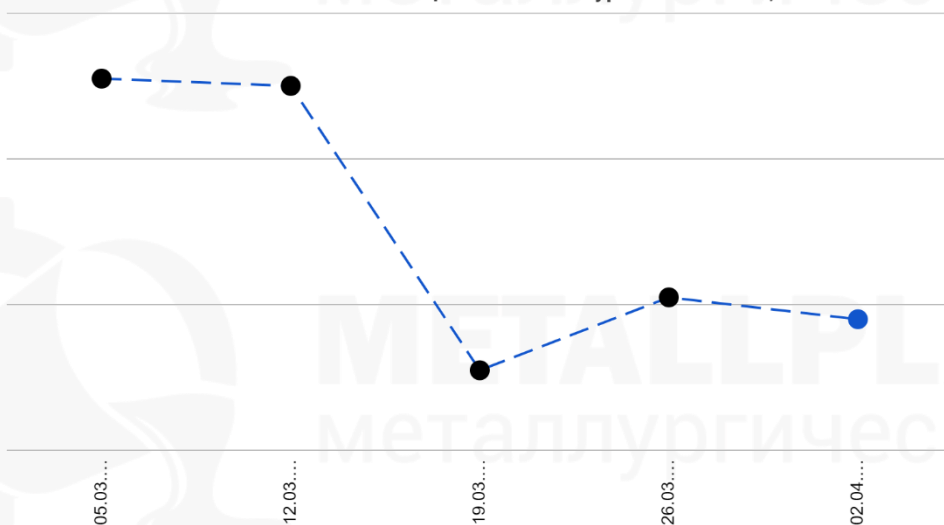
Цены на коксующийся уголь, USD/т CFR Китай



Импортная цена на австралийский коксующийся уголь (CFR Китай) была в основном стабильна на 13-ой неделе года и в среднем составила **XXX,X** USD/т.

Дата (чч.мм.гггг)	Уголь			Средняя цена за неделю USD/т
	Цена USD/т	Изм. USD/т	Изм. %	
22.03.2021		+5,25	+4,0	
23.03.2021		-3,5	-2,5	
24.03.2021		-0,5	-0,4	
25.03.2021		-1	-0,7	
26.03.2021		+1,5	+1,1	
29.03.2021		0	0,0	
30.03.2021		+1	+0,7	
31.03.2021		-0,5	-0,4	
01.04.2021		-1,5	-1,1	
02.04.2021		0	0,0	

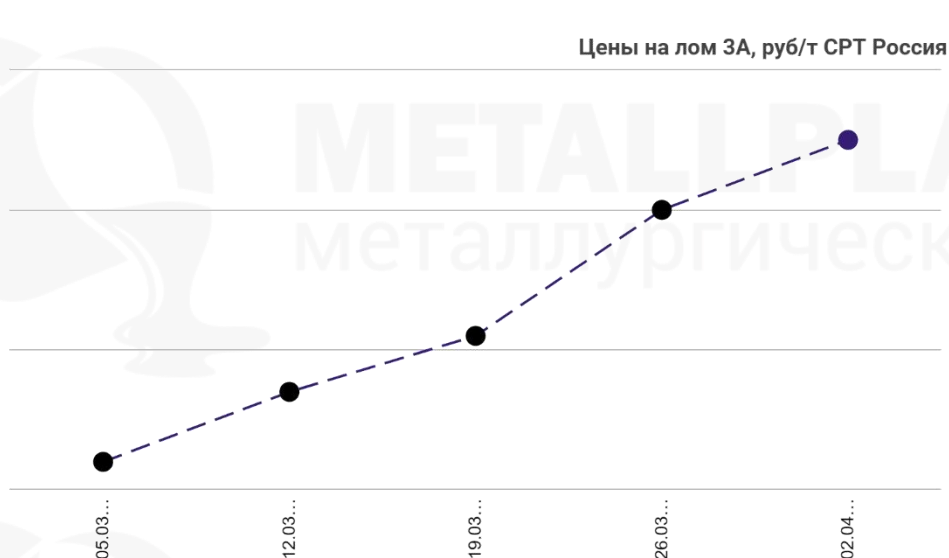
Цены на металлургический кокс, USD/т FOB Китай



Цена на металлургический кокс (FOB Китай) вновь снизилась до **XXX** USD/т.

Дата (чч.мм.гггг)	Металлургический кокс		
	Цена USD/т	Изм. USD/т	Изм. %
05.03.2021		-18	-3,8
12.03.2021		-1	-0,2
19.03.2021		-39	-8,7
26.03.2021		+10	+2,4
<b>02.04.2021</b>		<b>-3</b>	<b>-0,7</b>

● ЛОМ ЧЕРНЫХ МЕТАЛЛОВ



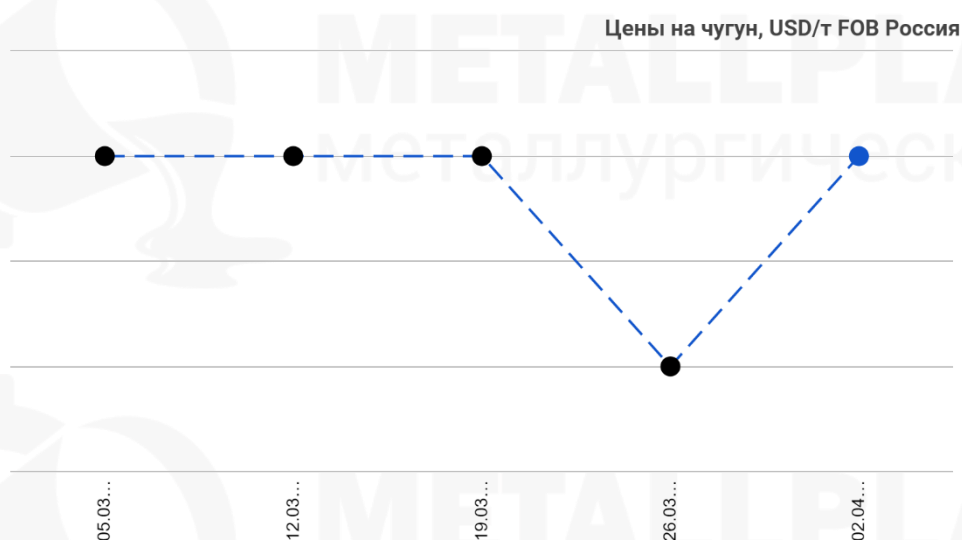
Цена на лом 3А в уральском регионе России (СРТ Россия) в конце марта - начале апреля продолжила расти и составила **XXXXXX** руб/т.

Дата (чч.мм.гггг)	Лом 3А руб/т			Изм. руб/т	Изм. %
	мин	макс	сред		
05.03.2021				+200	+0,7
12.03.2021				+500	+1,8
19.03.2021				+400	+1,4
26.03.2021				+900	+3,2
<b>02.04.2021</b>				<b>+500</b>	<b>+1,7</b>

На мировом рынке лома на 13 неделе начался активный рост цен для многих импортеров и экспортеров.

Страна/ Вид лома	Условия поставки	12 неделя 2021 года					13 неделя 2021 года				
		Цена USD/т			Изм. USD/т	Изм. %	Цена USD/т			Изм. USD/т	Изм. %
		мин	макс	сред			мин	макс	сред		
Турция HMS 1&2(80:20)	CNF Искендерун				-12,5	-2,9				+12,5	+3,0
Европа HMS 1&2(80:20)	FOB Роттердам				-20,0	-4,8				-5,0	-1,3
Бангладеш HMS 1&2 (80:20)	CNF Читтагонг				-15,0	-3,3				+7,5	+1,7
Бангладеш шредированный	CNF Читтагонг				-10,0	-2,2				+15,0	+3,3
Бангладеш H2	CNF Читтагонг				-10,5	-2,3				+15,5	+3,4
Вьетнам HMS 1&2 (80:20)	CNF Хайфон				-12,5	-2,7				-12,5	-2,8
Вьетнам H2	CNF Хайфон				-22,5	-5,0				+5,0	+1,2
Индия HMS 1&2(80:20)	CNF Нава-Шева				+5,0	+1,3				+15,0	+3,7
Индия шредированный	CNF Нава-Шева				0,0	0,0				+18,0	+4,2
Пакистан шредированный	CNF Касим				+5,0	+1,2				+22,5	+5,1
Тайвань HMS 1&2(80:20)	DAP Тайчжун				-25,0	-6,0				0,0	0,0

● ЧУГУН

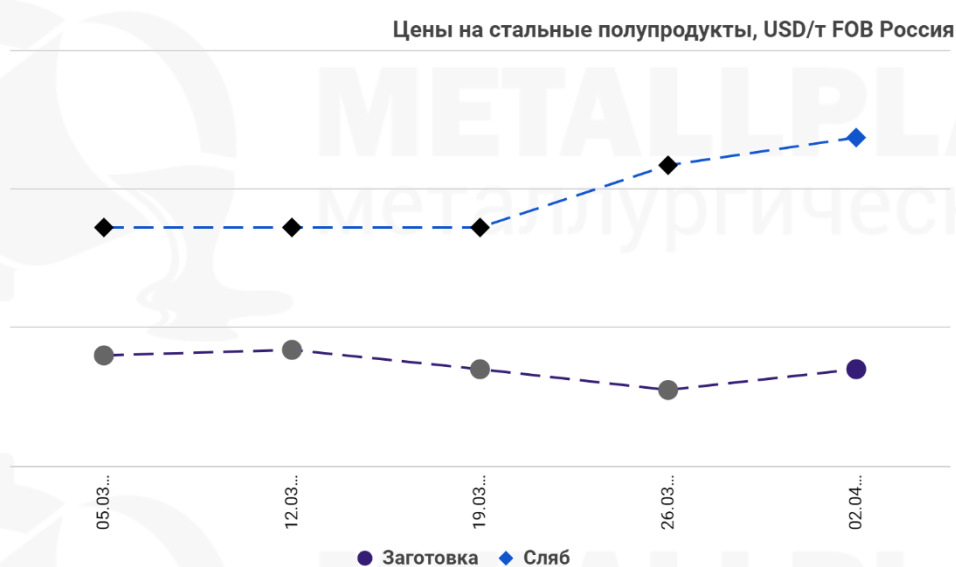


Цена на экспортном рынке чугуна (FOB Россия) в конце марта-начале апреля выросла до XXX USD/т.

Дата (чч.мм.гггг)	Чугун USD/т			Изм. USD/т	Изм. %
	мин	макс	среднее		
05.03.2021				+20,0	+3,9
12.03.2021				0,0	0,0
19.03.2021				0,0	0,0
26.03.2021				-10,0	-1,9
<b>02.04.2021</b>				<b>+10,0</b>	<b>+1,9</b>

## ● РЫНОК СТАЛИ

### ● ПОЛУФАБРИКАТЫ



Цены на российском экспортном рынке заготовки и сляба (FOB Россия) в конце марта-начале апреля выросли до **XXX** USD/т и **XXX,X** USD/т.

Дата (чч.мм.гггг)	Заготовка USD/т			Изм. USD/т	Изм. %
	мин	макс	среднее		
05.03.2021				0,0	0,0
12.03.2021				+4,0	+0,7
19.03.2021				-14,0	-2,4
26.03.2021				-15,0	-2,6
<b>02.04.2021</b>				<b>+15,0</b>	<b>+2,7</b>

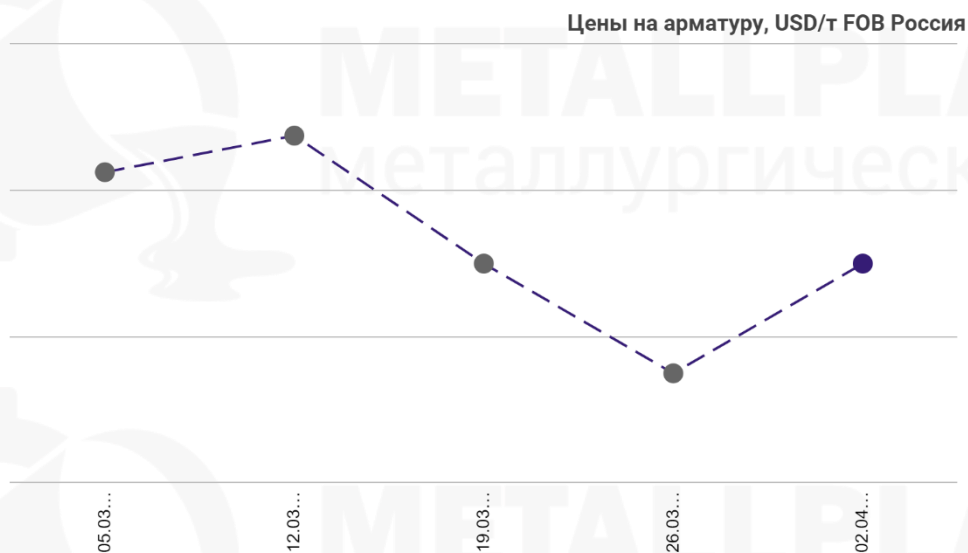
Дата (чч.мм.гггг)	Сляб USD/т			Изм. USD/т	Изм. %
	мин	макс	среднее		
05.03.2021				+17,5	+2,7
12.03.2021				0,0	0,0
19.03.2021				0,0	0,0
26.03.2021				+45,0	+6,7
<b>02.04.2021</b>				<b>+20,0</b>	<b>+2,8</b>



На мировом рынке заготовки в конце марта-начале апреля наблюдался рост цен для всех основных стран.

Страна/ Вид продукции	Условия поставки	12 неделя 2021 года					13 неделя 2021 года				
		Цена USD/т			Изм. USD/т	Изм. %	Цена USD/т			Изм. USD/т	Изм. %
		мин	макс	сред			мин	макс	сред		
<b>Китай</b> Заготовка, 150*150	<b>FOB</b> Ричжао				-2,5	-0,5				+15,0	+2,8
<b>Индия</b> Заготовка, 150*150	<b>FOB</b> Восточное побережье				-5,0	-0,9				+15,0	+2,7
<b>Индия</b> Заготовка, 95*95	<b>FOB</b> Восточное побережье				+7,5	+1,4				+7,5	+1,4
<b>Иран</b> Заготовка, 130*130	<b>FOB</b> Бендер Аббас				-25,0	-4,2				+5,0	+0,9
<b>Турция</b> Заготовка, 120*120	<b>CNF</b> Искендерун				+10,0	+1,7				+22,5	+3,7
<b>Филиппины</b> Заготовка, 150*150	<b>CNF</b> Манила				+6,5	+1,2				+23,5	+4,1
<b>Непал</b> Заготовка, 100*100	<b>CNF</b> Раксол				-2,5	-0,5				+15,0	+2,8

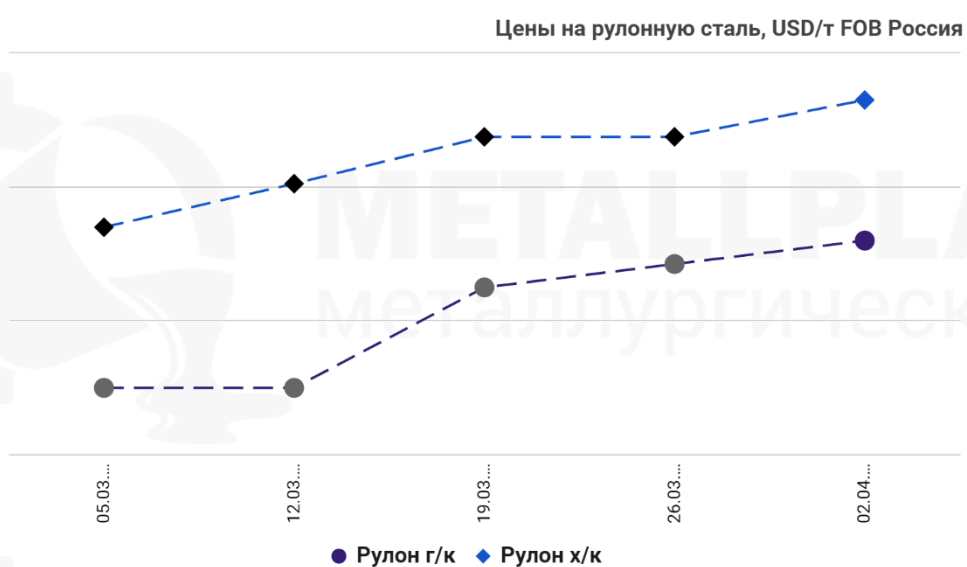
• СОРТОВОЙ ПРОКАТ



Цена на российском экспортном рынке арматуры (FOB Россия) на 13-ой неделе года выросла до **XXX** USD/т.

Дата (чч.мм.гггг)	Арматура USD/т			Изм. USD/т	Изм. %
	мин	макс	сред		
05.03.2021				0,0	0,0
12.03.2021				+5,0	+0,8
19.03.2021				-17,5	-2,9
26.03.2021				-15,0	-2,5
<b>02.04.2021</b>				<b>+15,0</b>	<b>+2,6</b>

• ПЛОСКИЙ ПРОКАТ



Цены на экспортном рынке г/к и х/к рулонной стали (FOB Россия) выросли до **XXX** USD/т и **XXX** USD/т соответственно в конце марта-начале апреля.

Дата (чч.мм.гггг)	Рулон г/к USD/т			Изм. USD/т	Изм. %
	мин	макс	сред		
05.03.2021				+15,0	+2,1
12.03.2021				0,0	0,0
19.03.2021				+75,0	+10,3
26.03.2021				+17,5	+2,2
<b>02.04.2021</b>				<b>+17,5</b>	<b>+2,1</b>

Дата (чч.мм.гггг)	Рулон х/к USD/т			Изм. USD/т	Изм. %
	мин	макс	сред		
05.03.2021				+20,0	+2,4
12.03.2021				+32,5	+3,8
19.03.2021				+35,0	+4,0
26.03.2021				0,0	0,0
<b>02.04.2021</b>				<b>+27,5</b>	<b>+3,0</b>

На мировом рынке г/к и х/к рулонной стали рост цен продолжился на 13-ой неделе года для многих стран.

Страна/ Вид продукции	Условия поставки	12 неделя 2021 года					13 неделя 2021 года				
		Цена USD/т			Изм. USD/т	Изм. %	Цена USD/т			Изм. USD/т	Изм. %
		мин	макс	сред			мин	макс	сред		
<b>ОАЭ</b> Рулон г/к, 2 мм	<b>CNF</b> Абу-Даби				+30,0	+3,8				+50,0	+6,1
<b>Турция</b> Рулон г/к, 1,5-3 мм	<b>CNF</b> Искендерун				0,0	0,0				+60,0	+7,6
<b>Европа</b> Рулон г/к, 3-4 мм	<b>CNF</b> Западная Европа				+40,0	+5,1				+55,0	+6,7
<b>Индия</b> Рулон г/к, 2-12 мм	<b>CNF</b> Западное побережье				+15,0	+1,9				+55,0	+6,7
<b>Вьетнам</b> Рулон г/к, 2-20 мм	<b>CNF</b> Хошимин				+30,0	+3,9				+35,0	+4,4
<b>Бангладеш</b> Рулон г/к, 2 мм	<b>CNF</b> Читтагонг				+20,0	+2,5				+35,0	+4,3
<b>Китай</b> Рулон г/к, 3-12 мм	<b>FOB</b> Ричжао				+22,5	+3,0				+62,5	+8,1
<b>Южная Корея</b> Рулон г/к, 1,6-2,5 мм	<b>FOB</b> Сеул				0,0	0,0				+42,5	+5,3
<b>Япония</b> Рулон г/к, 2 мм	<b>FOB</b> Токио				0,0	0,0				+42,5	+5,3
<b>Китай</b> Рулон х/к, 0,9 мм	<b>FOB</b> Ричжао				-2,5	-0,3				+15,0	+1,9
<b>Индия</b> Рулон х/к, 0,9 мм	<b>CNF</b> Восточное побережье				0,0	0,0				0,0	0,0

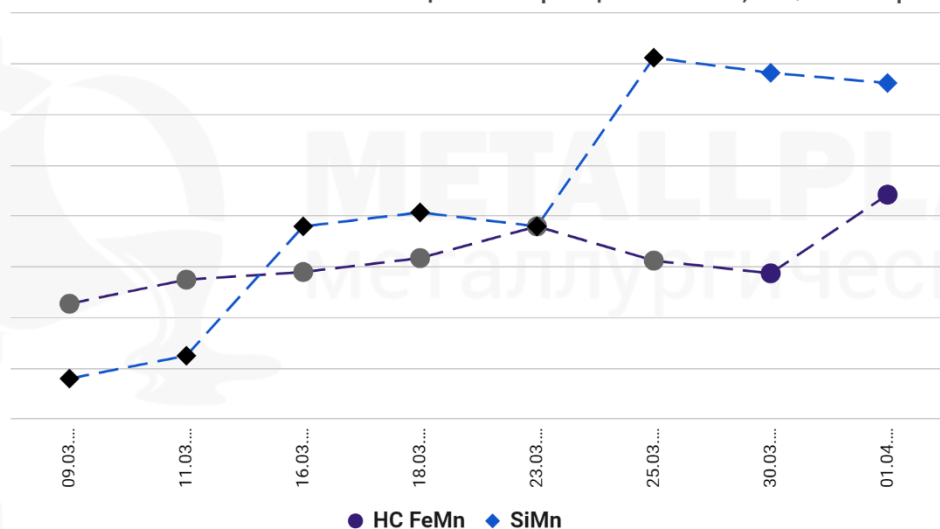
## ● РЫНОК ФЕРРОСПЛАВОВ И РУД

Сводная таблица:

Продукция	Ед. измерения	25.03.2021	01.04.2021	Изменение	
				Абсолютное	%
<b>Ферросплавы (DDP Европа)</b>					
<b>HC FeMn</b> 76% Mn	USD/т			+26,0	+2,0
<b>FeSi</b> 75% Si	USD/т			-12,0	-0,7
<b>SiMn</b> 65% Mn	USD/т			-10,0	-0,7
<b>HC FeCr</b> 60-70% Cr	USDc/фунт Cr			0,00	0,0
<b>LC FeCr</b> 0,1% Cr	USDc/фунт Cr			+4,0	+1,8
<b>Руда (CIF Китай)</b>					
<b>Mn руда</b> 36-39% Mn	USD/1% Mn в смт			-0,28	-5,6
<b>Cr руда</b> 42% Cr	USD/т			0,00	0,0

● **ФЕРРОМАРГАНЕЦ И СИЛИКОМАРГАНЕЦ**

Цены на марганцевые сплавы, USD/т DDP Европа

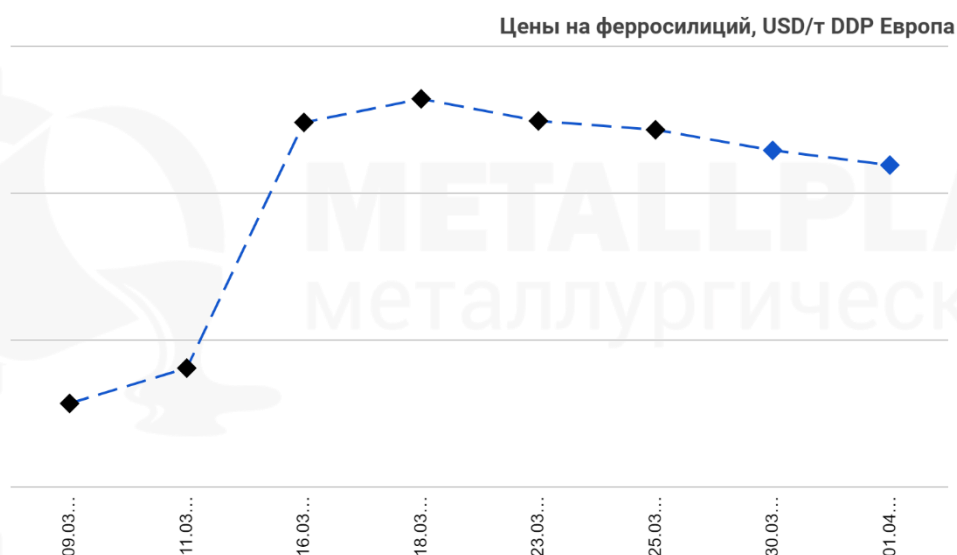


Цена на HC FeMn выросла до **XXXX,X** USD/т (DDP Европа), а для SiMn наоборот снизилась до **XXXX,X** USD/т.

Дата (чч.мм.гггг)	HC FeMn USD/т			Изм. USD/т	Изм. %
	мин	макс	среднее		
09.03.2021				-15,5	-1,2
11.03.2021				+9,5	+0,7
16.03.2021				+3,0	+0,2
18.03.2021				+5,5	+0,4
23.03.2021				+12,5	+0,9
25.03.2021				-13,5	-1,0
30.03.2021				-5,0	-0,4
01.04.2021				+31,0	+2,4

Дата (чч.мм.гггг)	SiMn USD/т			Изм. USD/т	Изм. %
	мин	макс	среднее		
09.03.2021				-23,5	-1,8
11.03.2021				+9,0	+0,7
16.03.2021				+51,0	+4,0
18.03.2021				+5,5	+0,4
23.03.2021				-5,5	-0,4
25.03.2021				+66,5	+5,0
30.03.2021				-6,0	-0,4
01.04.2021				-4,0	-0,3

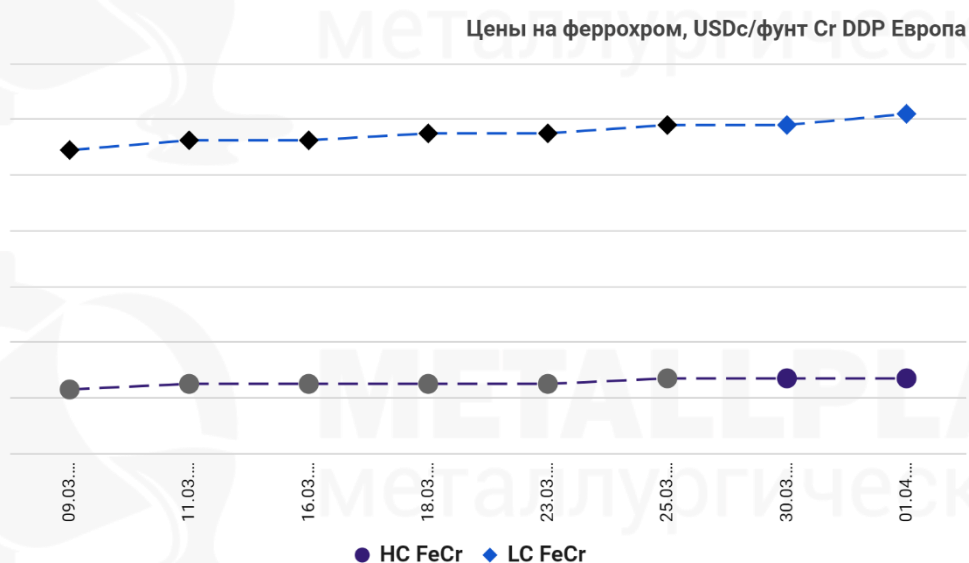
● ФЕРРОСИЛИЦИЙ



Цена на FeSi снизилась до **XXXX,X** USD/т (DDP Европа) на 13-ой неделе года.

Дата (чч.мм.гггг)	FeSi USD/т			Изм. USD/т	Изм. %
	мин	макс	среднее		
09.03.2021				-31,5	-1,8
11.03.2021				+12,0	+0,7
16.03.2021				+83,5	+4,9
18.03.2021				+8,0	+0,5
23.03.2021				-7,5	-0,4
25.03.2021				-3,0	-0,2
<b>30.03.2021</b>				<b>-7,0</b>	<b>-0,4</b>
<b>01.04.2021</b>				<b>-5,0</b>	<b>-0,3</b>

● ФЕРРОХРОМ



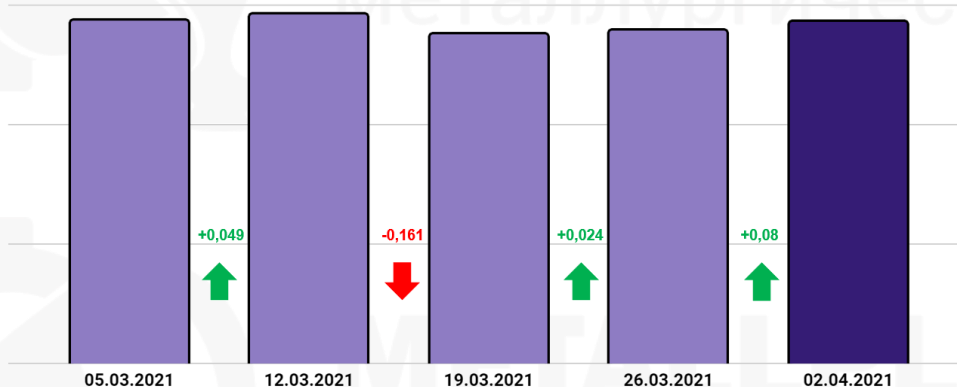
Цена на LC FeCr выросла до **XXX,X** USDc/фунт Cr (DDP Европа) на 13-ой неделе года, а для HC FeCr осталась на уровне **XXX,X** USDc/фунт Cr.

Дата (чч.мм.гггг)	HC FeCr USDc/фунт Cr			Изм. UScD/фунт Cr	Изм. %
	мин	макс	сред		
09.03.2021				0,0	0,0
11.03.2021				+2,0	+1,6
16.03.2021				0,0	0,0
18.03.2021				0,0	0,0
23.03.2021				0,0	0,0
25.03.2021				+2,0	+1,6
<b>30.03.2021</b>				<b>0,0</b>	<b>0,0</b>
<b>01.04.2021</b>				<b>0,0</b>	<b>0,0</b>

Дата (чч.мм.гггг)	LC FeCr USDc/фунт Cr			Изм. USDc/фунт Cr	Изм. %
	мин	макс	сред		
09.03.2021				0,0	0,0
11.03.2021				+3,5	+1,7
16.03.2021				0,0	0,0
18.03.2021				+2,5	+1,2
23.03.2021				0,0	0,0
25.03.2021				+3,0	+1,4
<b>30.03.2021</b>				<b>0,0</b>	<b>0,0</b>
<b>01.04.2021</b>				<b>+4,0</b>	<b>+1,8</b>

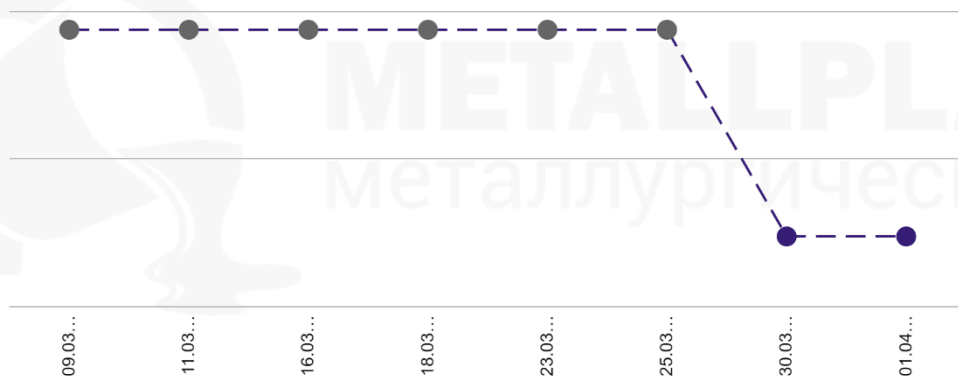
• МАРГАНЦЕВАЯ РУДА

Запасы марганцевой руды в китайских портах, млн тонн



Запасы марганцевых руд в основных портах Китая вновь выросли до X,XXX млн тонн в конце марта-начале апреля.

Цены на марганцевую руду, USD/1% Mn в снт CIF Китай

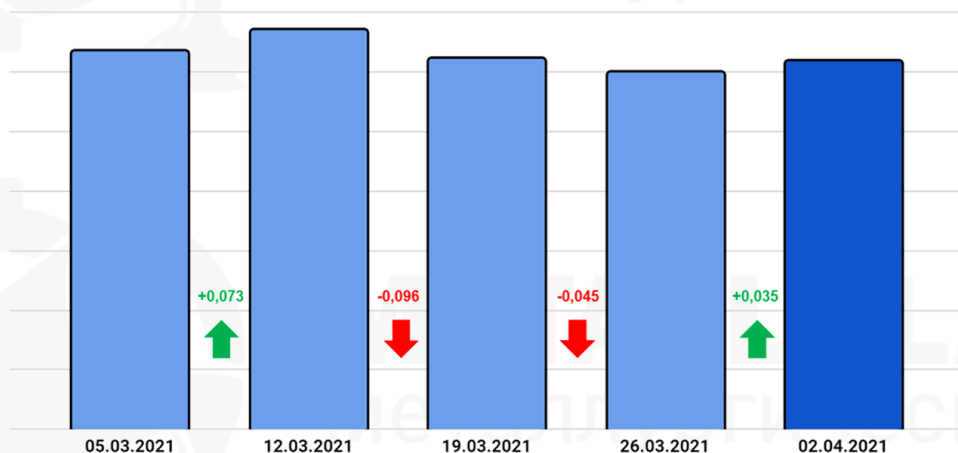


Цена на Mn руду в конце марта - начале апреля снизилась до **X,X** USD/1% Mn в снт (CIF Китай).

Дата (чч.мм.гггг)	Mn руда USD/снт			Изм. USD/снт	Изм. %
	мин	макс	сред		
09.03.2021				0,00	0,0
11.03.2021				0,00	0,0
16.03.2021				0,00	0,0
18.03.2021				0,00	0,0
23.03.2021				0,00	0,0
25.03.2021				0,00	0,0
<b>30.03.2021</b>				<b>-0,28</b>	<b>-5,6</b>
<b>01.04.2021</b>				<b>0,00</b>	<b>0,0</b>

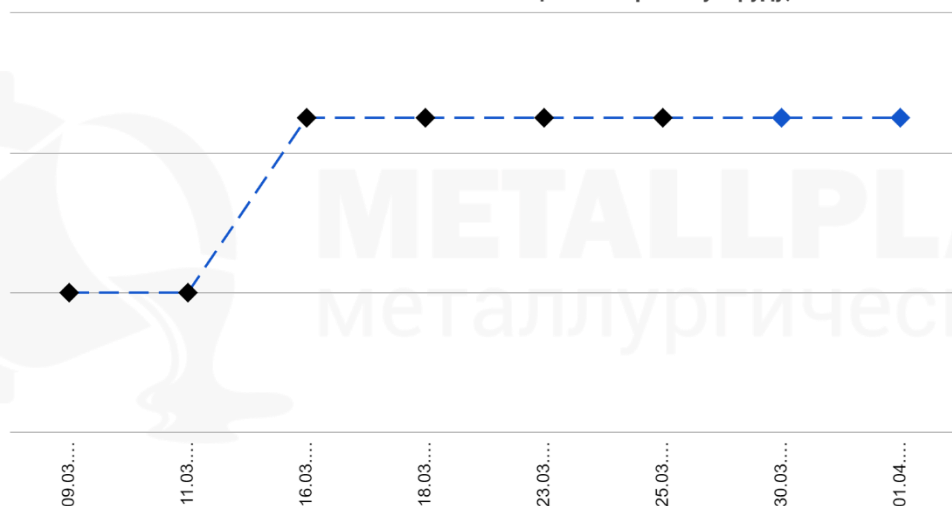
• ХРОМОВАЯ РУДА

Запасы хромовой руды в китайских портах, млн тонн



Запасы хромовых руд в китайских портах в конце марта-начале апреля выросли до **X,XXX** млн тонн.

Цены на хромовую руду, USD/т CIF Китай



Цена на Cr руду в конце марта - начале апреля осталась на уровне до **XXX,X** USD/т (CIF Китай).

Дата (чч.мм.гггг)	Cr руда USD/т			Изм. USD/т	Изм. %
	мин	макс	сред		
09.03.2021				0,0	0,0
11.03.2021				0,0	0,0
16.03.2021				+12,5	+5,4
18.03.2021				0,0	0,0
23.03.2021				0,0	0,0
25.03.2021				0,0	0,0
<b>30.03.2021</b>				<b>0,0</b>	<b>0,0</b>
<b>01.04.2021</b>				<b>0,0</b>	<b>0,0</b>