



METALLPLACE.RU
металлургический портал

узнайте больше на сайте и в социальных сетях



ОБЗОР РЫНКА СЫРЬЯ И СТАЛИ

еженедельный аналитический отчет

1 НЕДЕЛЯ 2021 ГОДА

МОСКВА, 2021

СОДЕРЖАНИЕ ОТЧЕТА

● РЫНОК СЫРЬЕВЫХ МАТЕРИАЛОВ	4
● ЖЕЛЕЗОРУДНОЕ СЫРЬЕ.....	4
● УГОЛЬ И КОКС.....	5
● ЛОМ ЧЕРНЫХ МЕТАЛЛОВ.....	7
● ЧУГУН	9
● РЫНОК СТАЛИ	10
● ПОЛУФАБРИКАТЫ.....	10
● СОРТОВОЙ ПРОКАТ.....	12
● ПЛОСКИЙ ПРОКАТ	13
● РЫНОК ФЕРРОСПЛАВОВ И РУД	15
● ФЕРРОМАРГАНЕЦ И СИЛИКОМАРГАНЕЦ	16
● ФЕРРОСИЛИЦИЙ	17
● ФЕРРОХРОМ	18
● МАРГАНЦЕВАЯ РУДА.....	19
● ХРОМОВАЯ РУДА.....	20

Дисклеймер: Информация, представленная на портале metallplace.ru предназначена только для справки и не предназначена для торговых целей или для удовлетворения ваших конкретных требований. Контент включает факты, взгляды и мнения отдельных лиц, а не веб-сайта или его руководства. Пользователи/посетители должны принимать собственные решения на основе собственных независимых запросов, оценок, суждений и рисков. Портал metallplace.ru не несет ответственность за какие-либо убытки, затраты или действия, возникающие в результате использования распространяемых цен.

Уважаемые пользователи портала!

Сообщаем вам о том, что с **11 января 2021 года** полная версия данного аналитического отчета доступна только по платной подписке. Заполните [форму](#), чтобы получить специальное предложение.

За подробной информацией Вы можете обращаться на почту info@metallplace.ru, по телефону +7 (495) 730-31-40, а также через мессенджер на сайте.



METALLPLACE.RU
металлургический портал



METALLPLACE.RU
металлургический портал



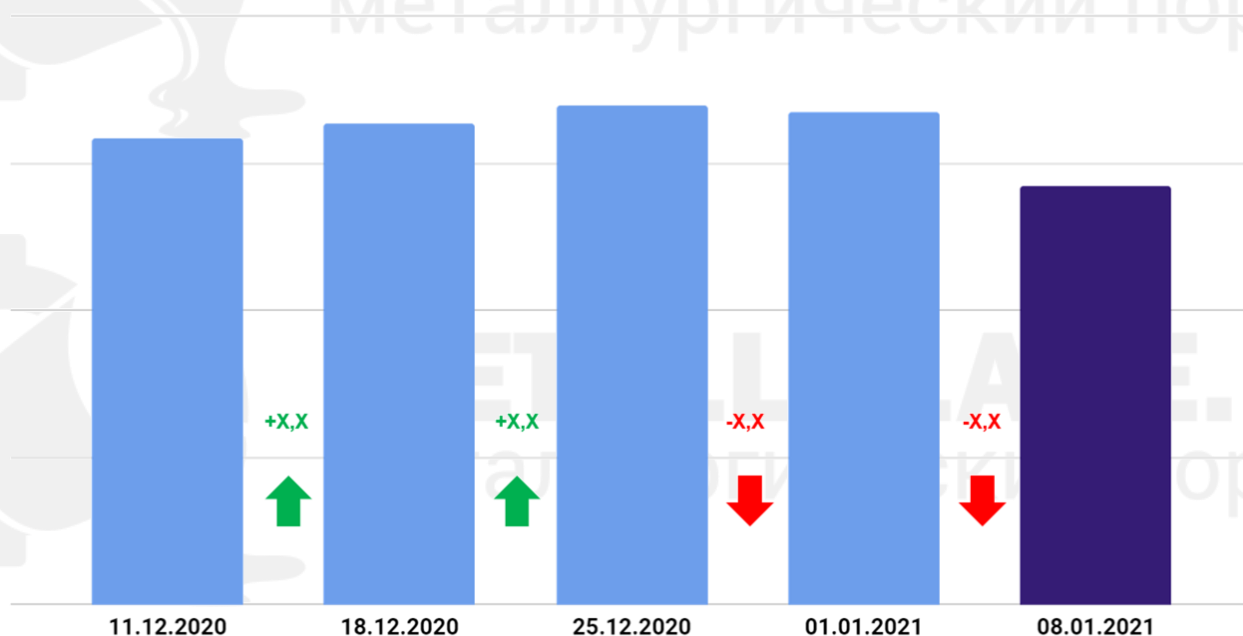
METALLPLACE.RU
металлургический портал

РЫНОК СЫРЬЕВЫХ МАТЕРИАЛОВ

ЖЕЛЕЗОРУДНОЕ СЫРЬЕ

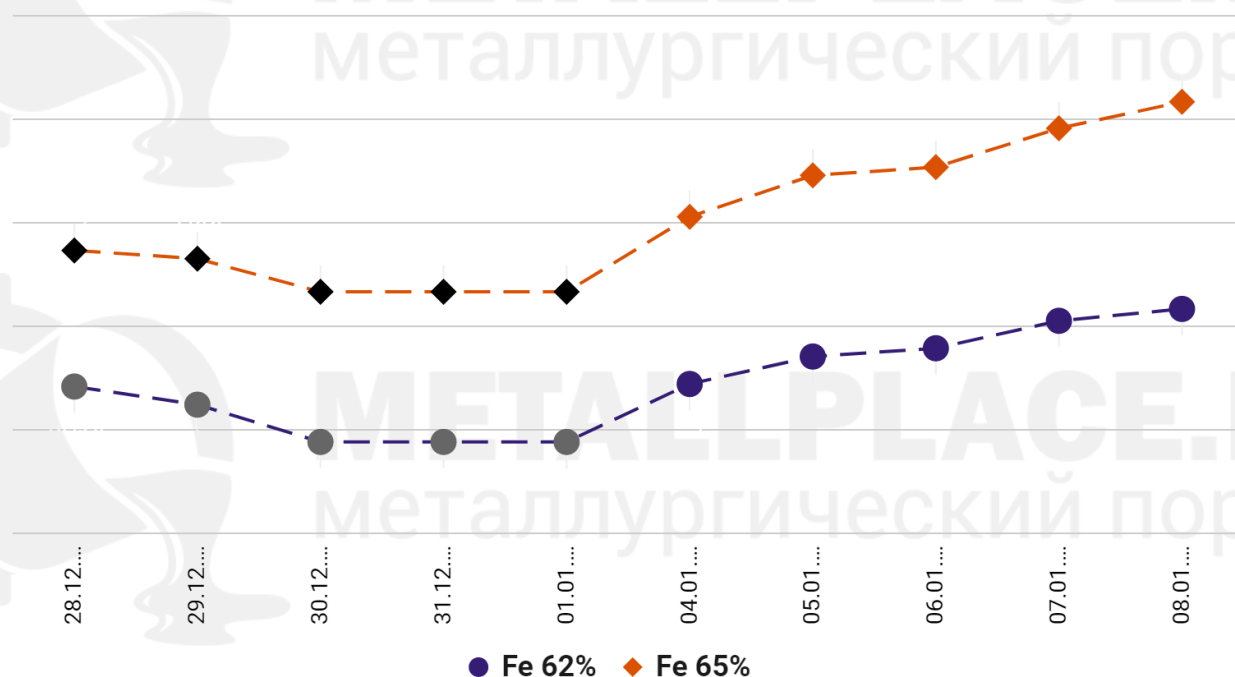
Запасы железной руды в основных китайских портах в первую неделю января снизились на **X,X** млн тонн (-X%) и составили **XXX,XX** млн тонн.

Запасы железной руды в китайских портах, млн тонн



Средние цены на железорудное сырье в первую неделю января продолжали удерживаться на высоком уровне – **XXX,X** USD/т и **XXX,X** USD/т (62% и 65% Fe соответственно).

Индекс цен для ЖРС по Platts, USD/т

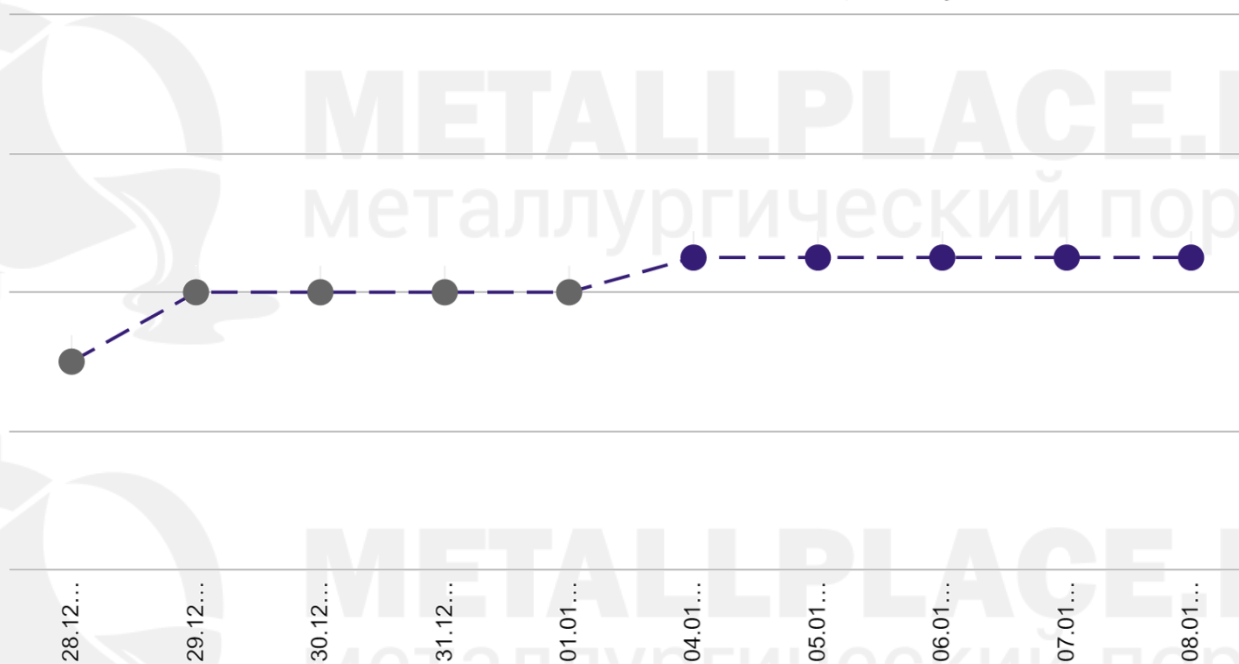


Дата (чч.мм.гггг)	62% Fe			65% Fe			62% Fe	65% Fe
	Цена USD/т	Изм. USD/т	Изм %	Цена USD/т	Изм. USD/т	Изм. %	Средняя цена за неделю USD/т	
28.12.2020	XXX,XX	-X,XX	-X,XX	XXX,XX	-X,XX	-X,XX	XXX,X	XXX,X
29.12.2020	XXX,XX	-X,XX	-X,XX	XXX,XX	-X,XX	-X,XX		
30.12.2020	XXX,XX	-X,XX	-X,XX	XXX,XX	-X,XX	-X,XX		
31.12.2020	XXX,XX	X,XX	X,XX	XXX,XX	X,XX	X,XX		
01.01.2021	XXX,XX	X,XX	X,XX	XXX,XX	X,XX	X,XX		
04.01.2021	XXX,XX	+X,XX	+X,XX	XXX,XX	+X,XX	+X,XX	XXX,X	XXX,X
05.01.2021	XXX,XX	+X,XX	+X,XX	XXX,XX	+X,XX	+X,XX		
06.01.2021	XXX,XX	+X,XX	+X,XX	XXX,XX	+X,XX	+X,XX		
07.01.2021	XXX,XX	+X,XX	+X,XX	XXX,XX	+X,XX	+X,XX		
08.01.2021	XXX,XX	+X,XX	+X,XX	XXX,XX	+X,XX	+X,XX		

• УГОЛЬ И КОКС

Импортная цена на австралийский коксующийся уголь (CFR Китай) в первую неделю января оставалась на уровне **XXX,X** USD/т.

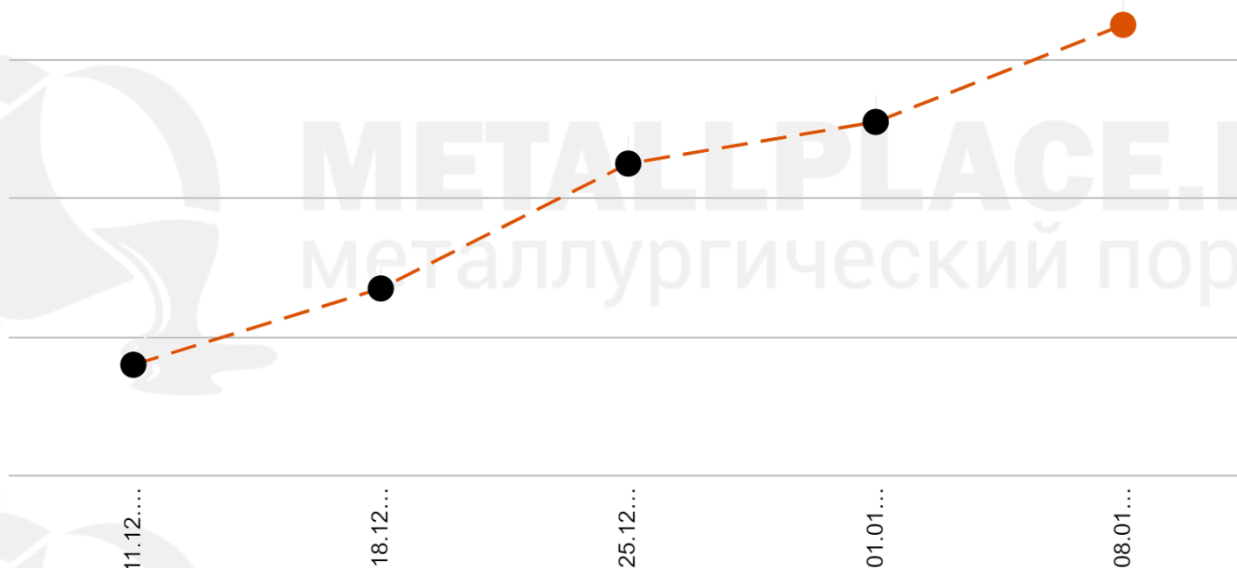
Цена на уголь, USD/т CFR Китай



Дата (чч.мм.гггг)	Уголь			Средняя цена за неделю USD/т
	Цена USD/т	Изм. USD/т	Изм. %	
28.12.2020	XXX	X,X	X,XX	XXX,X
29.12.2020	XXX	+X	+X,XX	
30.12.2020	XXX	X	X,XX	
31.12.2020	XXX	X	X,XX	
01.01.2021	XXX	X	X,XX	
04.01.2021	XXX,X	+X,X	+X,XX	XXX,X
05.01.2021	XXX,X	X,X	X,XX	
06.01.2021	XXX,X	X,X	X,XX	
07.01.2021	XXX,X	X,X	X,XX	
08.01.2021	XXX,X	X,X	X,XX	

Цена на металлургический кокс (FOB Китай) в первую неделю января составила **XXX** USD/т.

Цена на металлургический кокс, USD/т FOB Китай

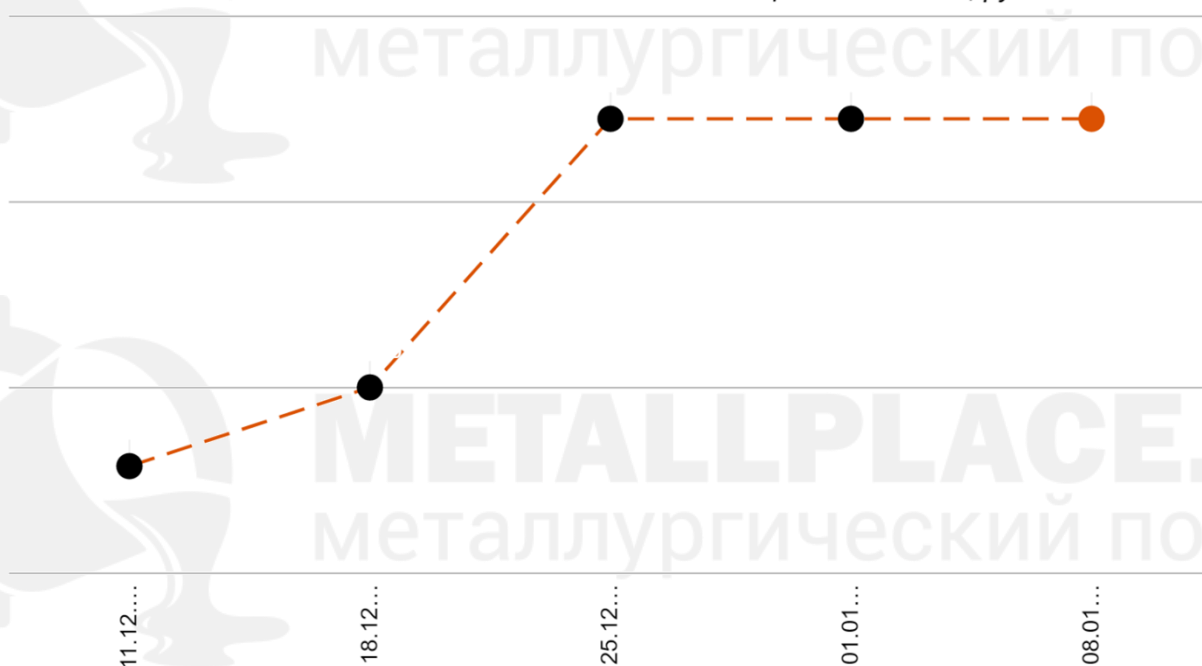


Дата (чч.мм.гггг)	Металлургический кокс		
	Цена USD/т	Изм. USD/т	Изм. %
11.12.2020	XXX	+XX,X	+X,X
18.12.2020	XXX	+XX,X	+X,X
25.12.2020	XXX	+XX,X	+X,X
01.01.2021	XXX	+XX,X	+X,X
08.01.2021	XXX	+XX,X	+X,X

● ЛОМ ЧЕРНЫХ МЕТАЛЛОВ

Цена на лом 3А в уральском регионе России (СРТ Россия) в первую неделю января оставалась на уровне **XXXXX** руб/т.

Цена на лом 3А, руб/т СРТ Россия



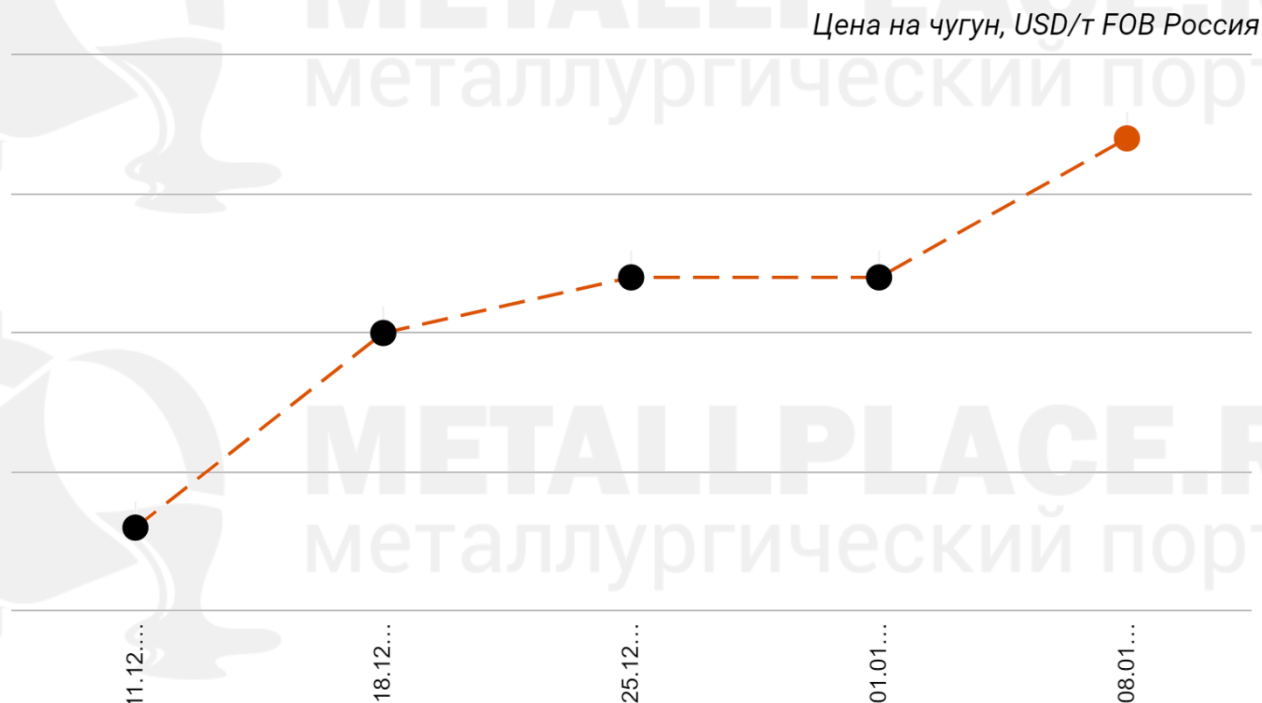
Дата (чч.мм.гггг)	Лом 3А руб/т			Изм. руб/т	Изм. %
	мин	макс	сред		
11.12.2020	XXXXX	XXXXX	XXXXX	+XXX	+X,X
18.12.2020	XXXXX	XXXXX	XXXXX	+XXX	+X,X
25.12.2020	XXXXX	XXXXX	XXXXX	+XXXX	+X,X
01.01.2021	XXXXX	XXXXX	XXXXX	X	X,X
08.01.2021	XXXXX	XXXXX	XXXXX	X	X,X

Динамика на мировом рынке лома также остается положительной. У основного импортера лома черных металлов Турции цена стабилизировалась и находится на уровне XXX USD/т.

Страна/ Вид лома	Условия поставки	53 неделя 2020 года					1 неделя 2021 года				
		Цена USD/т			Изм. USD/т	Изм. %	Цена USD/т			Изм. USD/т	Изм. %
		мин	макс	сред			мин	макс	сред		
Турция HMS 1&2(80:20)	CNF Искендерун	XXX	XXX	XXX	+X	+X,X	XXX	XXX	XXX	X	X,X
Европа HMS 1&2(80:20)	FOB Роттердам	XXX	XXX	XXX	+XX	+XX,X	XXX	XXX	XXX	+XX	+X,X
Бангладеш HMS 1&2 (80:20)	CNF Читтагонг	XXX	XXX	XXX	+X	+X,X	XXX	XXX	XXX	+XX	+X,X
Бангладеш шредированный	CNF Читтагонг	XXX	XXX	XXX	+XX	+X,X	XXX	XXX	XXX	+XX	+X,X
Бангладеш H2	CNF Читтагонг	XXX	XXX	XXX	+XX	+X,X	XXX	XXX	XXX	+X	+X,X
Вьетнам HMS 1&2 (80:20)	CNF Хайфон	XXX	XXX	XXX	X	X,X	XXX	XXX	XXX	+X	+X,X
Вьетнам H2	CNF Хайфон	XXX	XXX	XXX	X	X,X	XXX	XXX	XXX	+X	+X,X
Индия HMS 1&2(80:20)	CNF Нава-Шева	XXX	XXX	XXX	+X	+X,X	XXX	XXX	XXX	+XX	+XX,X
Индия шредированный	CNF Нава-Шева	XXX	XXX	XXX	+XX	+X,X	XXX	XXX	XXX	+X	+X,X
Пакистан шредированный	CNF Касим	XXX	XXX	XXX	+XX	+X,X	XXX	XXX	XXX	+XX	+X,X
Тайвань HMS 1&2(80:20)	DAP Тайчжун	XXX	XXX	XXX	+XX	+XX,X	XXX	XXX	XXX	X	X,X

● ЧУГУН

Цена на экспортном рынке чугуна (*FOB Россия*) в первую неделю января продолжила расти и составила **XXX** USD/т.



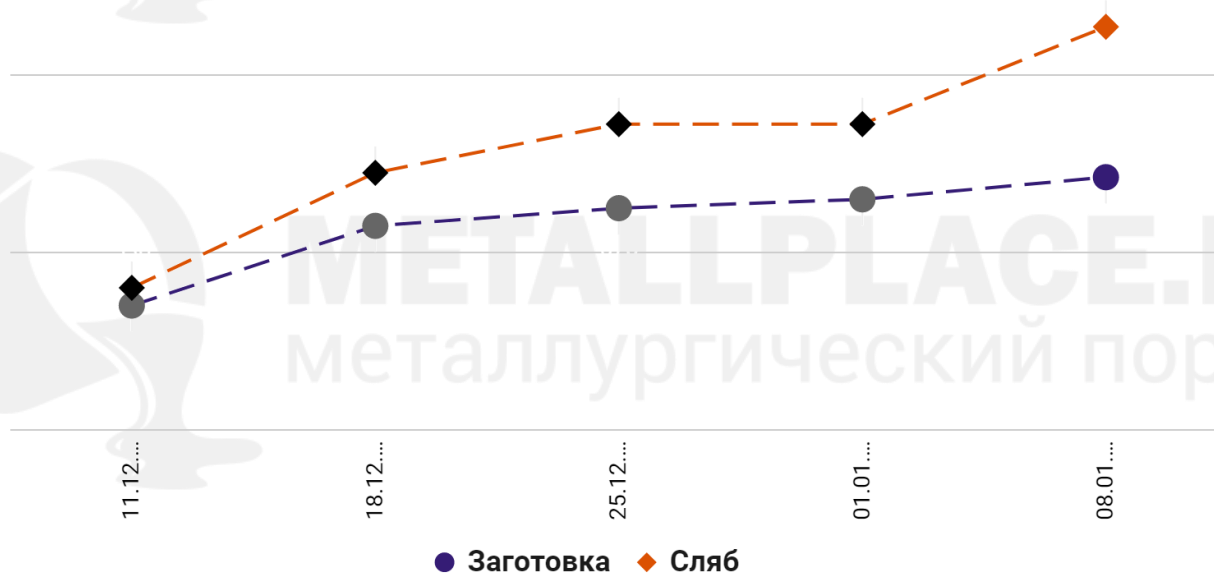
Дата (чч.мм.гггг)	Чугун USD/т			Изм. USD/т	Изм. %
	мин	макс	среднее		
11.12.2020	XXX	XXX	XXX	+XX	+X,X
18.12.2020	XXX	XXX	XXX	+XX	+X,X
25.12.2020	XXX	XXX	XXX	+XX	+X,X
01.01.2021	XXX	XXX	XXX	X	X,X
08.01.2021	XXX	XXX	XXX	+XX	+X,X

РЫНОК СТАЛИ

ПОЛУФАБРИКАТЫ

Цены на российском экспортном рынке заготовки и сляба (*FOB Россия*) в первую неделю января выросли до **XXX USD/т** и **XXX,Х USD/т** соответственно.

Цена на стальные полупродукты, USD/т FOB Россия



Дата (чч.мм.гггг)	Заготовка USD/т			Изм. USD/т	Изм. %
	мин	макс	среднее		
11.12.2020	XXX	XXX	XXX	+XX	+X,X
18.12.2020	XXX	XXX	XXX	+XX	+X,X
25.12.2020	XXX	XXX	XXX	+XX	+X,X
01.01.2021	XXX	XXX	XXX	+X	+X,X
08.01.2021	XXX	XXX	XXX	+XX	+X,X

Дата (чч.мм.гггг)	Сляб USD/т			Изм. USD/т	Изм. %
	мин	макс	среднее		
11.12.2020	XXX	XXX	XXX	X	X,X
18.12.2020	XXX	XXX	XXX	+XX	+XX,X
25.12.2020	XXX	XXX	XXX	+XX,X	+X,X
01.01.2021	XXX	XXX	XXX	X	X,X
08.01.2021	XXX	XXX	XXX	+XX	+X,X

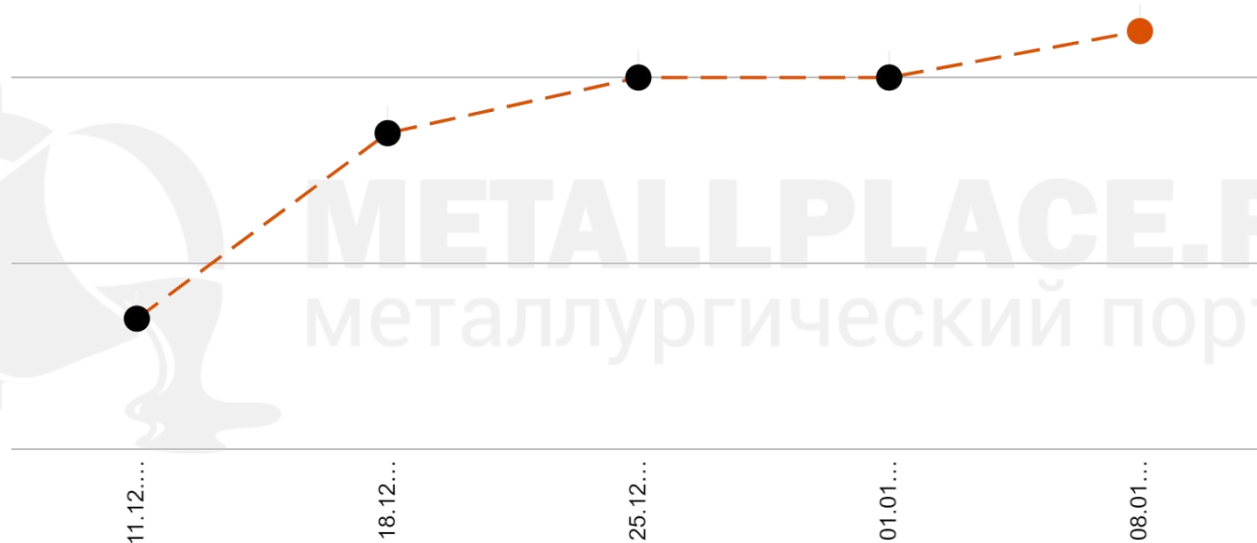
Динамика на мировом рынке полуфабрикатов также остается положительной.

Страна/ Вид продукции	Условия поставки	53 неделя 2020 года					1 неделя 2021 года				
		Цена USD/т			Изм. USD/т	Изм. %	Цена USD/т			Изм. USD/т	Изм. %
		мин	макс	сред			мин	макс	сред		
Китай Заготовка, 150*150	FOB Ричжао	XXX	XXX	XXX	+XX	+X,X	XXX	XXX	XXX	+X	+X,X
Индия Заготовка, 150*150	FOB Восточное побережье	XXX	XXX	XXX	+XX	+X,X	XXX	XXX	XXX	+X	+X,X
Индия Заготовка, 95*95	FOB Восточное побережье	XXX	XXX	XXX	+XX	+X,X	XXX	XXX	XXX	+XX,X	+X,X
Иран Заготовка, 130*130	FOB Бендер Аббас	XXX	XXX	XXX	+X	+X,X	XXX	XXX	XXX	+XX,X	+X,X
Турция Заготовка, 120*120	CNF Искендерун	XXX	XXX	XXX	+XX	+X,X	XXX	XXX	XXX	+XX,X	+X,X
Филиппины Заготовка, 150*150	CNF Манила	XXX	XXX	XXX	+XX	+X,X	XXX	XXX	XXX	+XX	+X,X
Непал Заготовка, 100*100	CNF Раксол	XXX	XXX	XXX	+XX	+X,X	XXX	XXX	XXX	+XX	+X,X

● СОРТОВОЙ ПРОКАТ

Цена на российском экспортном рынке арматуры (FOB Россия) продолжила расти в первую неделю января и составила **XXX** USD/т.

Цена на арматуру, USD/т FOB Россия

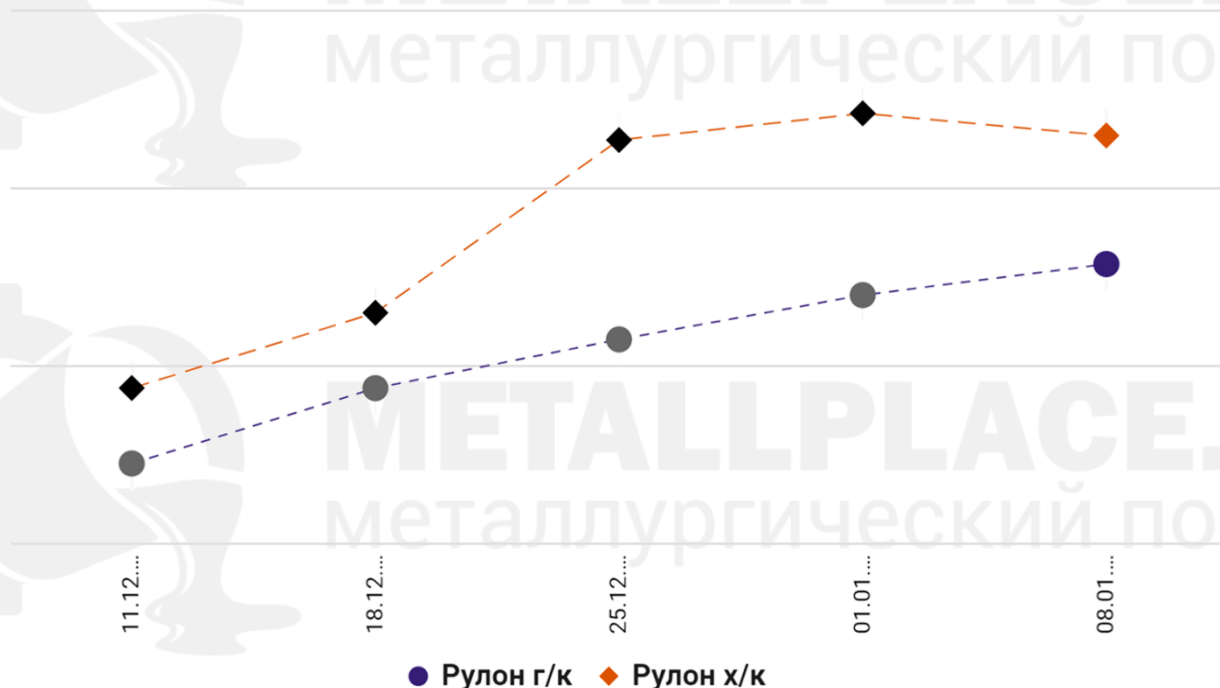


Дата (чч.мм.гггг)	Арматура USD/т			Изм. USD/т	Изм. %
	мин	макс	сред		
11.12.2020	XXX	XXX	XXX	+XX	+X,X
18.12.2020	XXX	XXX	XXX	+XX	+X,X
25.12.2020	XXX	XXX	XXX	+XX	+X,X
01.01.2021	XXX	XXX	XXX	X	X,X
08.01.2021	XXX	XXX	XXX	+XX	+X,X

● ПЛОСКИЙ ПРОКАТ

Экспортная цена на г/к рулон (FOB Россия) продолжила расти в первую неделю января и составила **XXX USD/т**. Для х/к рулона цена незначительно снизилась до **XXX USD/т**.

Цены на рулонную сталь, USD/т FOB Россия



Дата (чч.мм.гггг)	Рулон г/к USD/т			Изм. USD/т	Изм. %
	мин	макс	сред		
11.12.2020	XXX	XXX	XXX	+XX	+X,X
18.12.2020	XXX	XXX	XXX	+XX	+X,X
25.12.2020	XXX	XXX	XXX	+XX	+X,X
01.01.2021	XXX	XXX	XXX	+XX	+X,X
08.01.2021	XXX	XXX	XXX	+XX	+X,X

Дата (чч.мм.гггг)	Рулон х/к USD/т			Изм. USD/т	Изм. %
	мин	макс	сред		
11.12.2020	XXX	XXX	XXX	+XX	+X,X
18.12.2020	XXX	XXX	XXX	+XX	+X,X
25.12.2020	XXX	XXX	XXX	+XX	+XX,X
01.01.2021	XXX	XXX	XXX	+XX	+X,X
08.01.2021	XXX	XXX	XXX	-XX	-X,X

Динамика на мировом рынке рулонной стали была подтверждена смешанной тенденцией.

Страна/ Вид продукции	Условия поставки	53 неделя 2020 года					1 неделя 2021 года				
		Цена USD/т			Изм. USD/т	Изм. %	Цена USD/т			Изм. USD/т	Изм. %
		мин	макс	сред			мин	макс	сред		
ОАЭ <i>Рулон г/к, 2 мм</i>	CNF <i>Абу-Даби</i>	XXX	XXX	XXX	-XX	-X,X	XXX	XXX	XXX	+XX,X	+X,X
Турция <i>Рулон г/к, 1,5-3 мм</i>	CNF <i>Искендерун</i>	XXX	XXX	XXX	-XX	-X,X	XXX	XXX	XXX	X	X,X
Европа <i>Рулон г/к, 3-4 мм</i>	CNF <i>Западная Европа</i>	XXX	XXX	XXX	-XX	-X,X	XXX	XXX	XXX	-XX	-X,X
Индия <i>Рулон г/к, 2-12 мм</i>	CNF <i>Западное побережье</i>	XXX	XXX	XXX	-X	-X,X	XXX	XXX	XXX	-XX	-X,X
Вьетнам <i>Рулон г/к, 2-20 мм</i>	CNF <i>Хошимин</i>	XXX	XXX	XXX	X	X,X	XXX	XXX	XXX	X	X,X
Бангладеш <i>Рулон г/к, 2 мм</i>	CNF <i>Читтагонг</i>	XXX	XXX	XXX	X	X,X	XXX	XXX	XXX	X	X,X
Китай <i>Рулон г/к, 3-12 мм</i>	FOB <i>Ричжао</i>	XXX	XXX	XXX	-XX	-X,X	XXX	XXX	XXX	-XX	-X,X
Южная Корея <i>Рулон г/к, 1,6-2,5 мм</i>	FOB <i>Сеул</i>	XXX	XXX	XXX	X	X,X	XXX	XXX	XXX	X	X,X
Япония <i>Рулон г/к, 2 мм</i>	FOB <i>Токио</i>	XXX	XXX	XXX	X	X,X	XXX	XXX	XXX	X	X,X
Китай <i>Рулон х/к, 0,9 мм</i>	FOB <i>Ричжао</i>	XXX	XXX	XXX	-XX	-X,X	XXX	XXX	XXX	-XX	-X,X
Индия <i>Рулон х/к, 0,9 мм</i>	CNF <i>Восточное побережье</i>	XXX	XXX	XXX	X	X,X	XXX	XXX	XXX	X	X,X

● РЫНОК ФЕРРОСПЛАВОВ И РУД

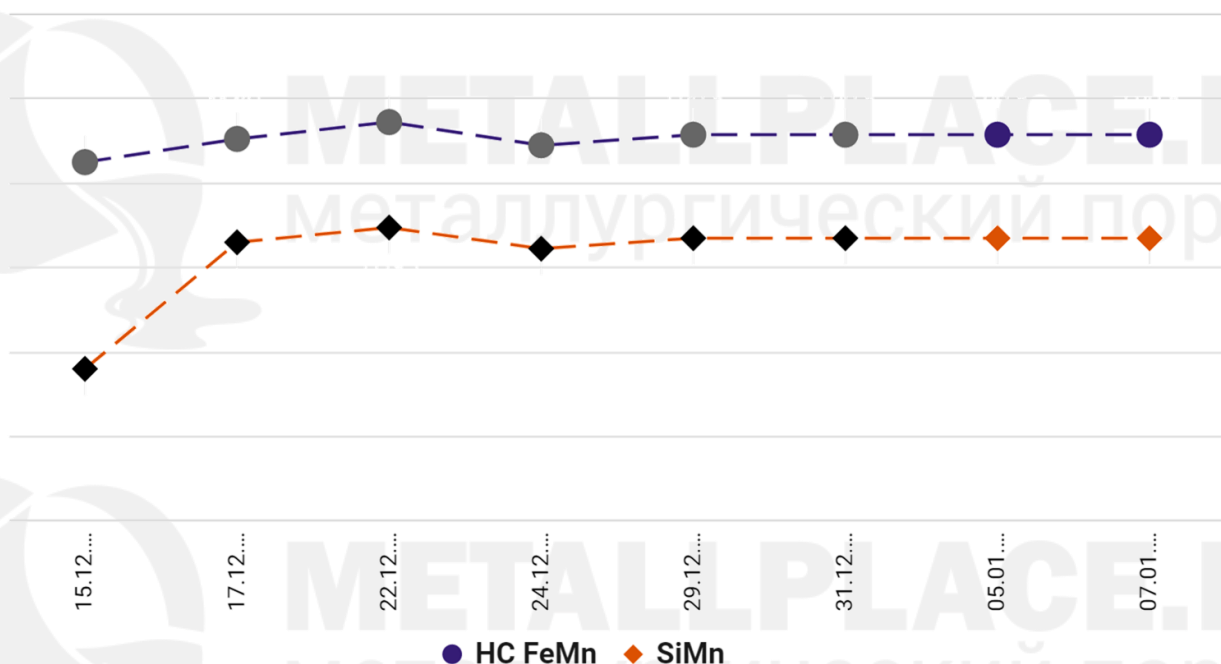
Сводная таблица по рудам и ферросплавам.

Продукция	Ед. измерения	24.12.2020	07.01.2021	Изменение	
				Абсолютное	%
Ферросплавы (DDP Европа)					
HC FeMn 76% Mn	USD/т	XXXX,X	XXXX,X	+X,X	+X,X
FeSi 75% Si	USD/т	XXXX,X	XXXX,X	+X	+X,X
SiMn 65% Mn	USD/т	XXXX,X	XXXX	+X,X	+X,X
HC FeCr 60-70% Cr	USDc/фунт Cr	XX,X	XX,X	X,X	X,X
LC FeCr 0,1% Cr	USDc/фунт Cr	XXX	XXX	X,X	X,X
Руда (CIF Китай)					
Mn руда 36-39% Mn	USD/сmt	X,XX	X,XX	X,X	X,X
Cr руда 42% Cr	USD/т	XXX,X	XXX,X	X,X	X,X

- В первую неделю января на марганцевые сплавы (высокоуглеродистый **FeMn** и **SiMn**) увеличились на **X,X** USD/т (**+X,X%**) и **X,X** USD/т (**+X,X%**) соответственно. Цена на **FeSi** увеличилась на **X** USD/т (**+X,X%**). Цены на высокоуглеродистый **FeCr** и низкоуглеродистый **FeCr** остались неизменными.
- Цены на **Mn руду** и **Cr руду** остались неизменными.

● **ФЕРРОМАРГАНЕЦ И СИЛИКОМАРГАНЕЦ**

Цены на марганцевые сплавы, USD/т DDP Европа

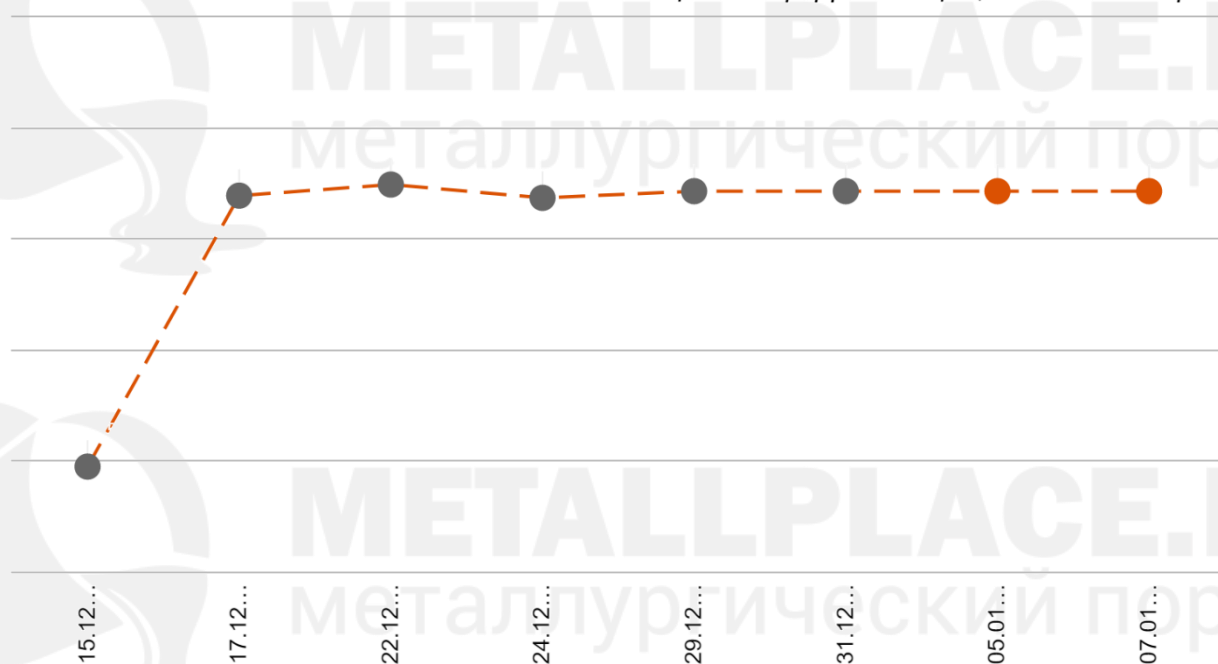


Дата (чч.мм.гггг)	HC FeMn USD/т			Изм. USD/т	Изм. %
	мин	макс	среднее		
15.12.2020	XXXX	XXXX	XXXX,Х	+XX,Х	+X,Х
17.12.2020	XXXX	XXXX	XXXX,Х	+X,Х	+X,Х
22.12.2020	XXXX	XXXX	XXXX,Х	+X,Х	+X,Х
24.12.2020	XXXX	XXXX	XXXX,Х	-X,Х	-X,Х
29.12.2020	XXXX	XXXX	XXXX,Х	+X,Х	+X,Х
31.12.2020	XXXX	XXXX	XXXX,Х	X,Х	X,Х
05.01.2021	XXXX	XXXX	XXXX,Х	X,Х	X,Х
07.01.2021	XXXX	XXXX	XXXX,Х	X,Х	X,Х

Дата (чч.мм.гггг)	SiMn USD/т			Изм. USD/т	Изм. %
	мин	макс	среднее		
15.12.2020	XXXX	XXXX	XXXX,Х	+XX,Х	+X,Х
17.12.2020	XXXX	XXXX	XXXX,Х	+X,Х	+X,Х
22.12.2020	XXXX	XXXX	XXXX,Х	+X,Х	+X,Х
24.12.2020	XXXX	XXXX	XXXX,Х	-X,Х	-X,Х
29.12.2020	XXXX	XXXX	XXXX,Х	+X,Х	+X,Х
31.12.2020	XXXX	XXXX	XXXX,Х	X,Х	X,Х
05.01.2021	XXXX	XXXX	XXXX,Х	X,Х	X,Х
07.01.2021	XXXX	XXXX	XXXX,Х	X,Х	X,Х

● ФЕРРОСИЛИЦИЙ

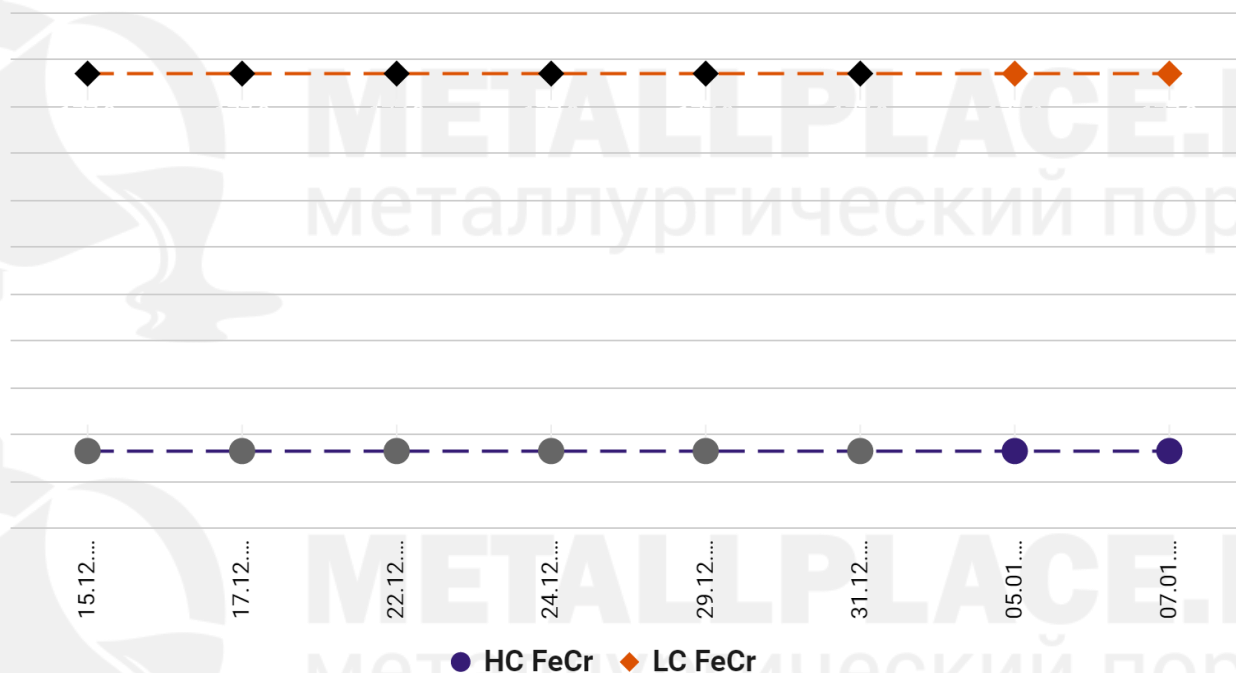
Цена на ферросилиций, USD/т DDP Европа



Дата (чч.мм.гггг)	FeSi USD/т			Изм. USD/т	Изм. %
	мин	макс	среднее		
15.12.2020	XXXX	XXXX	XXXX,Х	+X,Х	+X,Х
17.12.2020	XXXX	XXXX	XXXX,Х	+XXX,Х	+X,Х
22.12.2020	XXXX	XXXX	XXXX,Х	+X,Х	+X,Х
24.12.2020	XXXX	XXXX	XXXX,Х	-X,Х	-X,Х
29.12.2020	XXXX	XXXX	XXXX,Х	+X,Х	+X,Х
31.12.2020	XXXX	XXXX	XXXX,Х	X,Х	X,Х
05.01.2021	XXXX	XXXX	XXXX,Х	X,Х	X,Х
07.01.2021	XXXX	XXXX	XXXX,Х	X,Х	X,Х

● **ФЕРРОХРОМ**

Цена на феррохром, USD/фунт Cr DDP Европа



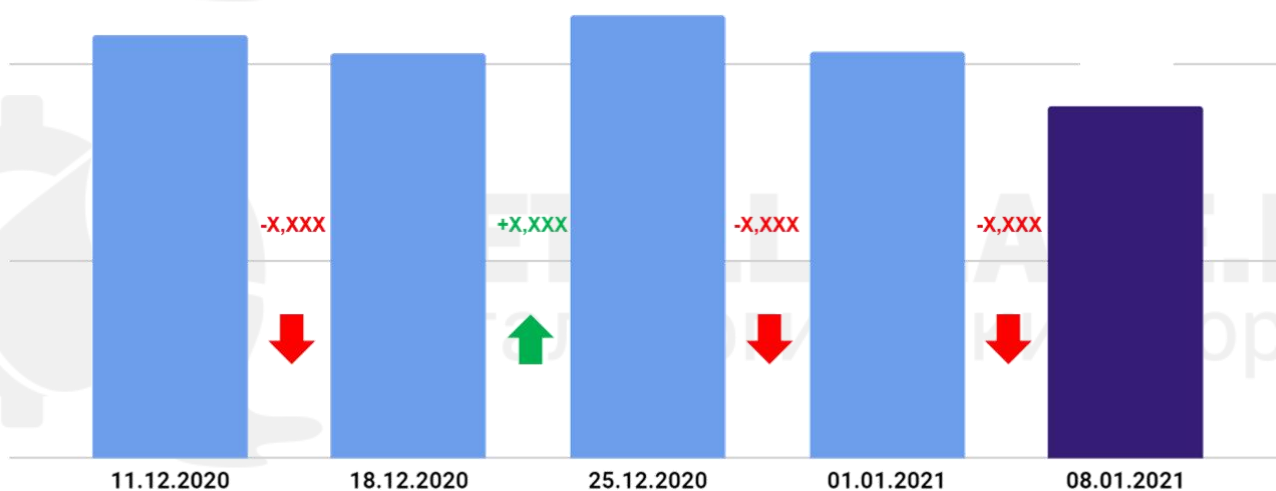
Дата (чч.мм.гггг)	HC FeCr USD/фунт Cr			Изм. USD/фунт Cr	Изм. %
	мин	макс	сред		
15.12.2020	XX	XXX	XX,X	X,X	X,X
17.12.2020	XX	XXX	XX,X	X,X	X,X
22.12.2020	XX	XXX	XX,X	X,X	X,X
24.12.2020	XX	XXX	XX,X	X,X	X,X
29.12.2020	XX	XXX	XX,X	X,X	X,X
31.12.2020	XX	XXX	XX,X	X,X	X,X
05.01.2021	XX	XXX	XX,X	X,X	X,X
07.01.2021	XX	XXX	XX,X	X,X	X,X

Дата (чч.мм.гггг)	LC FeCr USD/фунт Cr			Изм. USD/фунт Cr	Изм. %
	мин	макс	сред		
15.12.2020	XXX	XXX	XXX,X	X,X	X,X
17.12.2020	XXX	XXX	XXX,X	X,X	X,X
22.12.2020	XXX	XXX	XXX,X	X,X	X,X
24.12.2020	XXX	XXX	XXX,X	X,X	X,X
29.12.2020	XXX	XXX	XXX,X	X,X	X,X
31.12.2020	XXX	XXX	XXX,X	X,X	X,X
05.01.2021	XXX	XXX	XXX,X	X,X	X,X
07.01.2021	XXX	XXX	XXX,X	X,X	X,X


● МАРГАНЦЕВАЯ РУДА

Запасы марганцевых руд в основных портах Китая в первую неделю января снизились до **X,XXX** млн тонн.

Запасы марганцевой руды в китайских портах, млн тонн



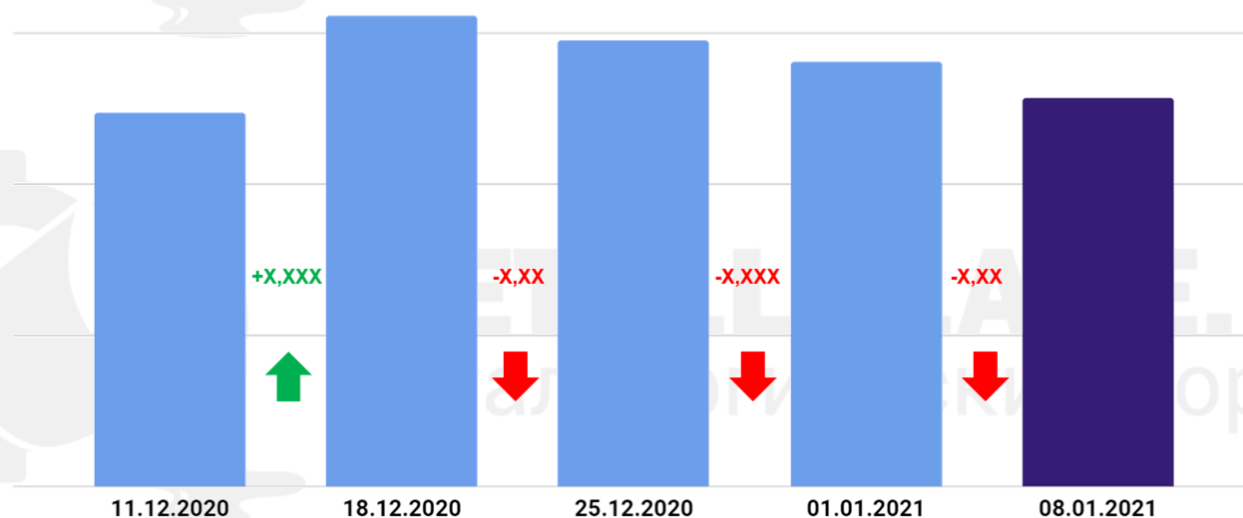
Цена на марганцевую руду, USD/сmt CIF Китай




Дата (чч.мм.гггг)	Мп руда USD/сMT			Изм. USD/сMT	Изм. %
	мин	макс	сред		
15.12.2020	X,XX	X,XX	X,XX	X,XX	X,X
17.12.2020	X,XX	X,XX	X,XX	X,XX	X,X
22.12.2020	X,XX	X,XX	X,XX	X,XX	X,X
24.12.2020	X,XX	X,XX	X,XX	X,XX	X,X
29.12.2020	X,XX	X,XX	X,XX	X,XX	X,X
31.12.2020	X,XX	X,XX	X,XX	X,XX	X,X
05.01.2021	X,XX	X,XX	X,XX	X,XX	X,X
07.01.2021	X,XX	X,XX	X,XX	X,XX	X,X

● ХРОМОВАЯ РУДА

Запасы хромовой руды в китайских портах, млн тонн



Запасы хромовой руды в китайских портах в первую неделю января продолжили снижаться и составили **X,XXX** млн тонн.



Дата (чч.мм.гггг)	Mn руда USD/т			Изм. USD/т	Изм. %
	мин	макс	сред		
15.12.2020	XXX	XXX	XXX,Х	Х,Х	Х,Х
17.12.2020	XXX	XXX	XXX,Х	Х,Х	Х,Х
22.12.2020	XXX	XXX	XXX,Х	Х,Х	Х,Х
24.12.2020	XXX	XXX	XXX,Х	Х,Х	Х,Х
29.12.2020	XXX	XXX	XXX,Х	Х,Х	Х,Х
31.12.2020	XXX	XXX	XXX,Х	Х,Х	Х,Х
05.01.2021	XXX	XXX	XXX,Х	Х,Х	Х,Х
07.01.2021	XXX	XXX	XXX,Х	Х,Х	Х,Х