



**АНАЛИТИКА
METALLPLACE**

ОБЗОР РЫНКА МЕТАЛЛОВ

Еженедельный аналитический отчет

ОТЧЕТНЫЙ ПЕРИОД:
2-ая неделя сентября

Москва, 2019



АННОТАЦИЯ

Настоящий отчет содержит краткую информацию о рынке металлов. Показана динамика цен за прошедшую неделю, указаны основные тренды.

СОДЕРЖАНИЕ ОТЧЕТА

1. Рынок сырьевых материалов:

- a. Железная руда (Platts индекс, \$/т)
- b. Уголь (Австралийский коксующийся уголь в КНР, \$/т)
- c. Лом (Уральская часть РФ, СРТ, руб/т)

2. Сводная таблица ферросплавов

3. Рынок ферросплавов (DDP):

- a. FeMn (EU HC 76% Mn)
- b. FeSi (EU 75% Si)
- c. SiMn (EU 65% Mn)
- d. HC FeCr (60-70% Cr)
- e. LC FeCr (0,1% C)

4. Руда. Запасы в портах и динамика цен (CIF):

- a. Марганцевая (Китайская кусковая, 36-39% Mn)
- b. Хромовая (Китайская кусковая, 42% Cr)

РЫНОК СЫРЬЕВЫХ МАТЕРИАЛОВ

ЖЕЛЕЗНАЯ РУДА

Актуальные цены на железную руду (Platts индекс, \$/т) и их динамика за прошедшую неделю представлены на рисунке 1.

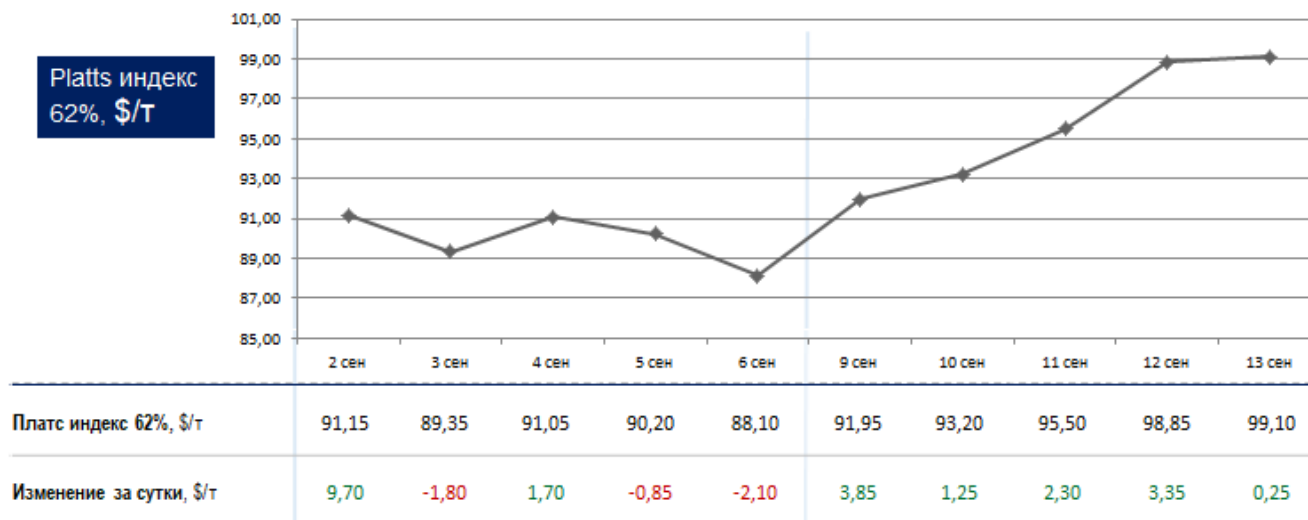


Рисунок 1. Platts индекс 62% (\$/т)

С наступлением второй недели сентября Platts индекс на железную руду (62%) резко пошел вверх и за неделю поднялся с 91,95 \$/т до 99,1 \$/т.

УГОЛЬ

Импортные цены на австралийский коксующийся уголь в КНР за прошедшую неделю представлены на рисунке 2.

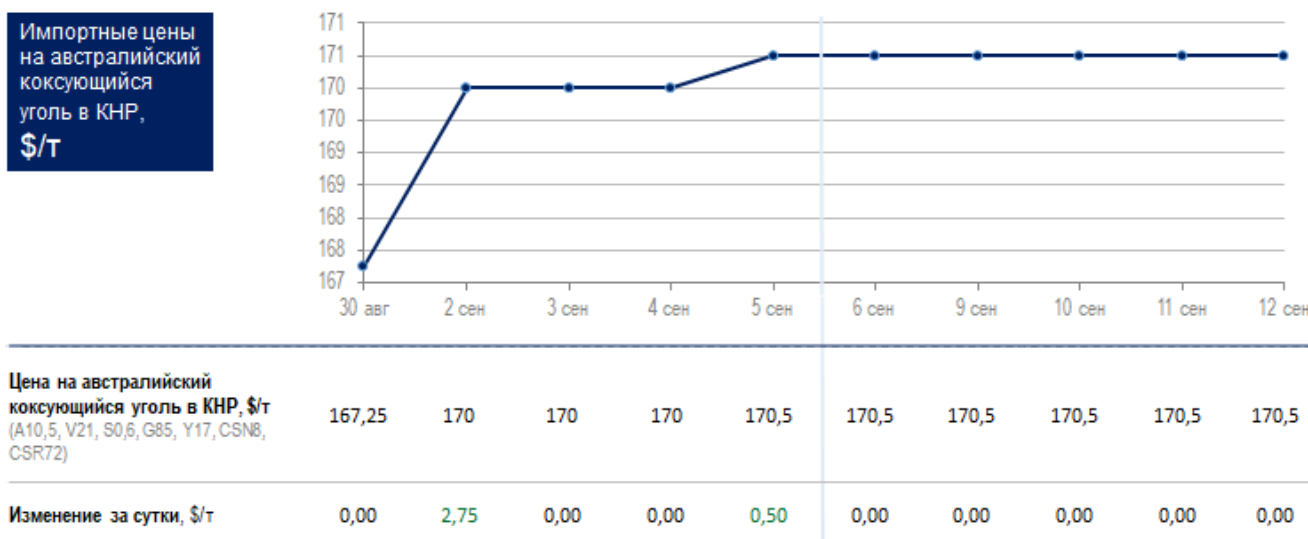


Рисунок 2. Импортные цены на австралийский коксующийся уголь в КНР

Импортная цена на австралийский коксующийся уголь в Китае всю вторую неделю сентября удерживалась на отметке в 170,5 \$/т.

ЛОМ

Внутренние цены на лом в уральском регионе России за последнее время представлены на рисунке 3.

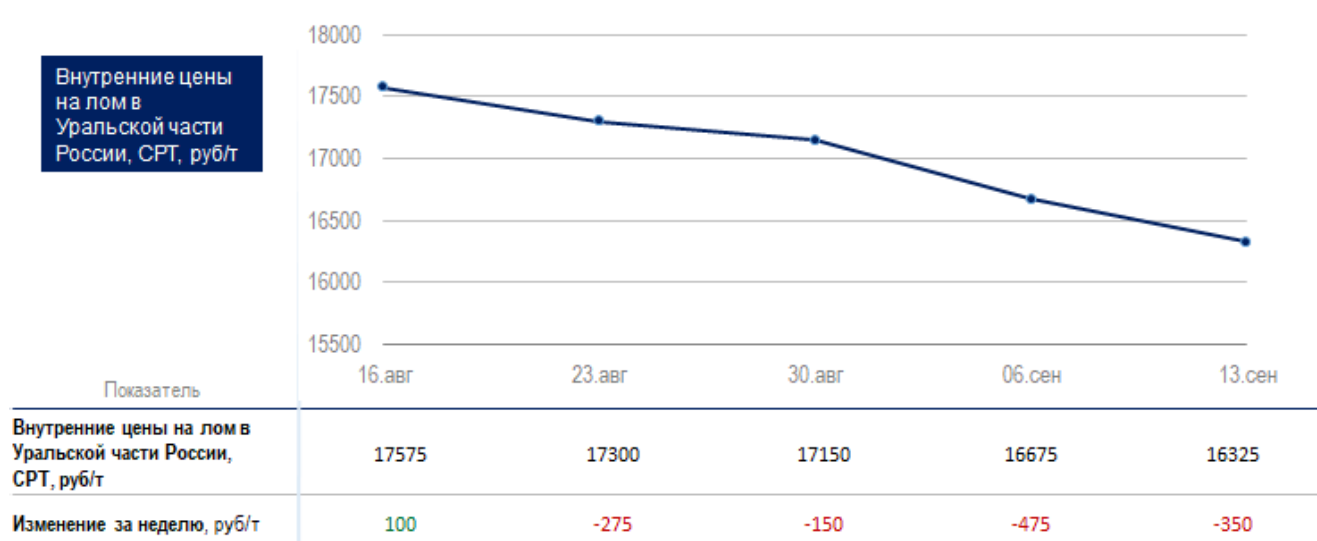


Рисунок 3. Внутренние цены на лом в Уральской части России

Внутренние цены на лом в уральском регионе РФ продолжают снижаться.

СВОДНАЯ ТАБЛИЦА ФЕРРОСПЛАВОВ И РУД

Сравнение цен на ферросплавы и руды на конец первой недели сентября и конец предыдущей недели.

Продукт	Ед. изм.	05.09.2019	12.09.2019	Изменение	
				абсолют	▲ ▼
ФЕРРОСПЛАВЫ (Европа, DDP)					
Ферромарганец (HC 76 % Mn)	\$/т	1109	1084	-25	▼
Ферросилиций (75 % Si)	\$/т	1054	1056	+2	▲
Силикомарганец (65 % Mn)	\$/т	1054	1045	-9	▼
Феррохром (HC 60-70 % Cr)	USD\$/фунт	75	75	-	-
Феррохром (LC 0,1 % C)	USD\$/фунт	166	166	-	-
РУДА (Китай, кусковая, CIF)					
Марганцевая руда (36 - 39%)	\$/т	5,05	5,05	-	-
Хромовая руда (42%)	\$/т	202,5	202,5	-	-

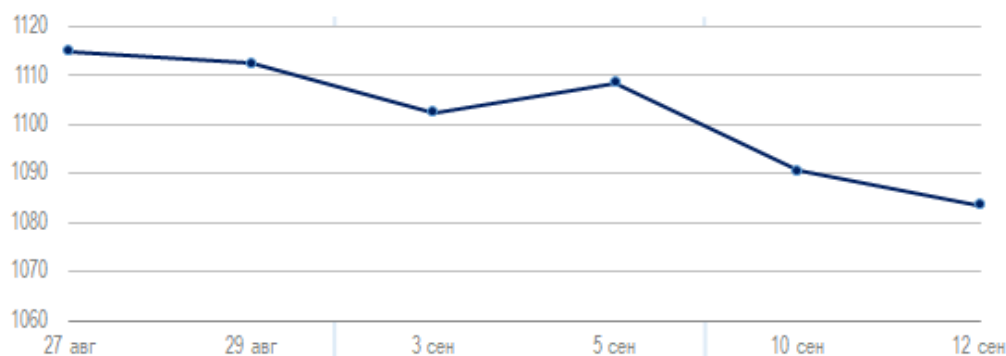
Таблица 1. Сравнение цен на руды и ферросплавы на начало и конец месяца

На второй неделе сентября цена на европейский ферромарганец упала на 25 \$/т, в то время как цена на силикомарганец сократилась всего на 9 \$/т, а на ферросилиций – возросла на 2 \$/т. Цены на феррохром и Mn и Cr руды остались неизменны.

ФЕРРОСПЛАВЫ

ФЕРРОМАРГАНЕЦ (HC 76% Mn)

FeMn
(EU HC 76 % Mn)
DDP

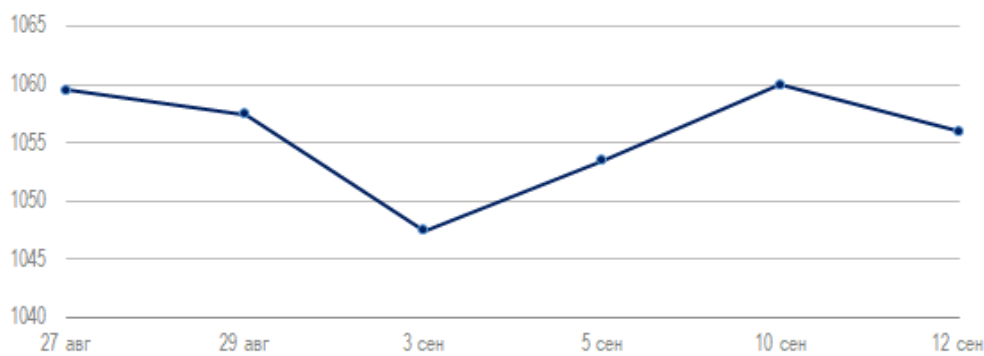


Показатель	27 авг	29 авг	3 сен	5 сен	10 сен	12 сен
Европейский FeMn, \$/т	1115	1113	1103	1109	1091	1084
Изменение, \$/т	2	-3	-10	6	-18	-7

Рисунок 4. FeMn (EU HC 76% Mn DDP)

ФЕРРОСИЛИЦИЙ (75% Si)

FeSi
(EU 75 % Si)
DDP

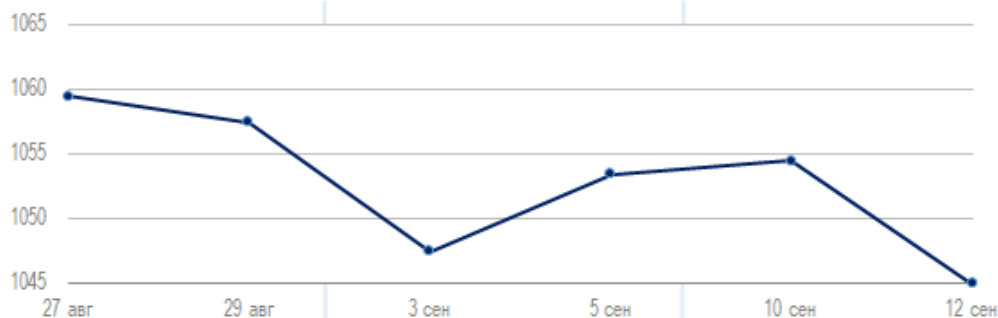


Показатель	27 авг	29 авг	3 сен	5 сен	10 сен	12 сен
Европейский FeSi, \$/т	1060	1058	1048	1054	1060	1056
Изменение, \$/т	1	-2	-10	6	7	-4

Рисунок 5. FeSi (EU 75 % Si DDP)

СИЛИКОМАРГАНЕЦ (65% Mn)

SiMn
(EU 65 % Mn)
DDP



Показатель	27 авг	29 авг	3 сен	5 сен	10 сен	12 сен
Европейский FeSi, \$/т	1060	1058	1048	1054	1055	1045
Изменение, \$/т	1	-2	-10	6	1	-10

Рисунок 6. SiMn (EU 65 % Mn DDP)

ВЫСОКОУГЛЕРОДИСТЫЙ ФЕРРОХРОМ (HC 60-70% Cr)

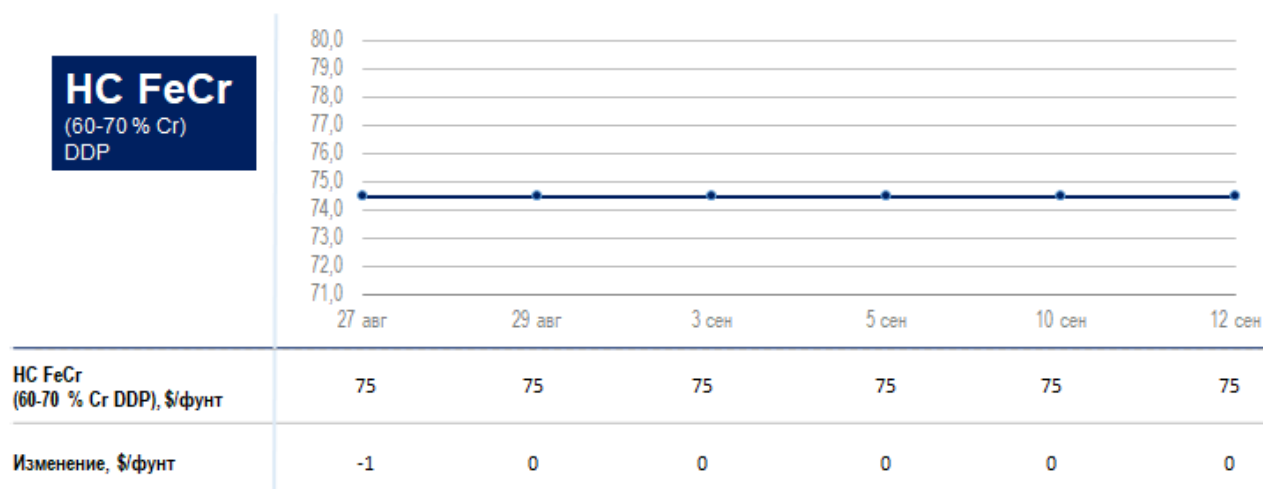


Рисунок 7. HC FeCr (60-70 % Cr DDP)

НИЗКОУГЛЕРОДИСТЫЙ ФЕРРОХРОМ (LC 0,1% C)

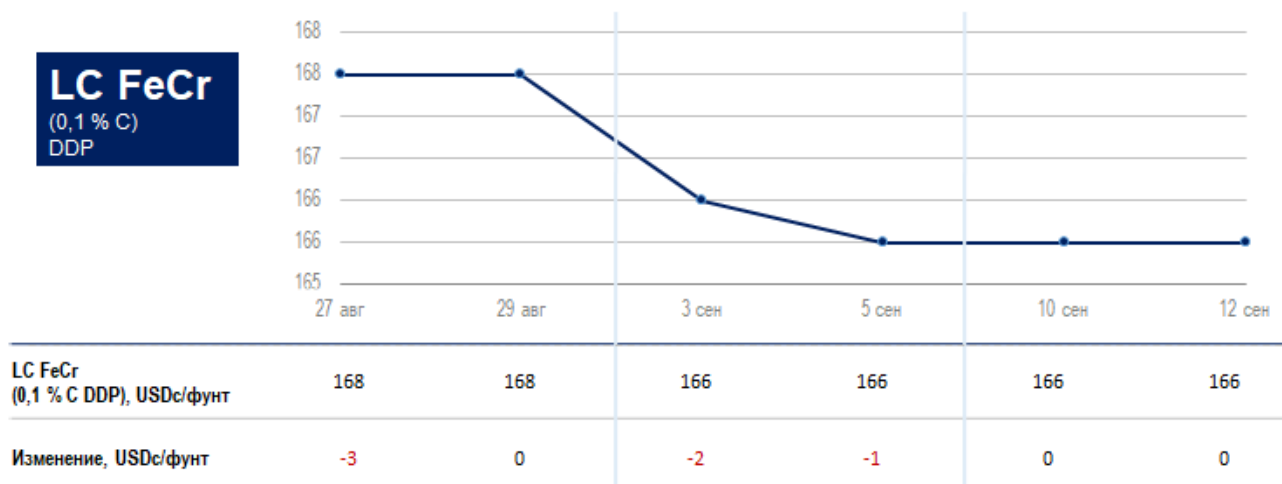


Рисунок 8. LC FeCr (0,1 % C DDP)

РУДА

МАРГАНЦЕВАЯ РУДА

Запасы Mn руды в китайских портах,
тыс. тонн



Рисунок 9. Запасы Mn руды в китайских портах тыс. тонн



Рисунок 10. Цены на марганцевую руду, 36-39% Mn CIF, \$/cmt

Запасы марганцевой руды в китайских портах за неделю не изменились, как и цена на материал.

ХРОМОВАЯ РУДА



Рисунок 11. Количество Cr руды в китайских портах, тыс. тонн

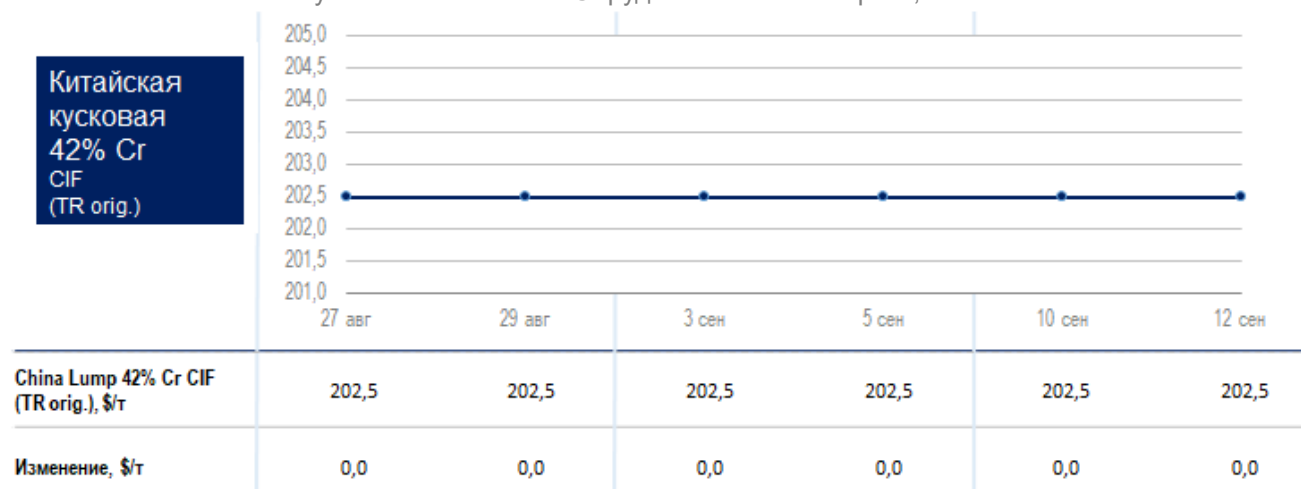


Рисунок 12. Цены на хромовую руду, 42% Cr CIF (TR orig.), \$/т

Запасы хромовой руды в китайских портах за неделю выросли на 41 тыс. тонн, в то время как цена на материал не изменилась.