



**METALLPLACE.RU**  
металлургический портал

узнайте больше на сайте и в социальных сетях



# ОБЗОР РЫНКА СЫРЬЯ И СТАЛИ

еженедельный аналитический отчет



---

## 28 НЕДЕЛЯ 2021 ГОДА



**МОСКВА, 2021**

## СОДЕРЖАНИЕ ОТЧЕТА

● КРАТКАЯ СВОДКА НОВОСТЕЙ ПО МИРОВОМУ РЫНКУ .....	3
● КРАТКАЯ СВОДКА ЦЕН ПО МИРОВОМУ РЫНКУ .....	4
● РЫНОК СЫРЬЕВЫХ МАТЕРИАЛОВ .....	5
● ЖЕЛЕЗОРУДНОЕ СЫРЬЕ.....	5
● УГОЛЬ И КОКС.....	6
● ЛОМ ЧЕРНЫХ МЕТАЛЛОВ.....	7
● ЧУГУН .....	8
● РЫНОК СТАЛИ .....	9
● ПОЛУФАБРИКАТЫ .....	9
● СОРТОВОЙ ПРОКАТ .....	10
● ПЛОСКИЙ ПРОКАТ .....	11
● РЫНОК ФЕРРОСПЛАВОВ И РУД .....	13
● ФЕРРОМАРГАНЕЦ И СИЛИКОМАРГАНЕЦ.....	14
● ФЕРРОСИЛИЦИЙ.....	14
● ФЕРРОХРОМ.....	15
● МАРГАНЦЕВАЯ РУДА.....	16
● ХРОМОВАЯ РУДА .....	17

**Дисклеймер:** Информация, представленная на портале [metallplace.ru](https://metallplace.ru) предназначена только для справки и не предназначена для торговых целей или для удовлетворения ваших конкретных требований. Контент включает факты, взгляды и мнения отдельных лиц, а не веб-сайта или его руководства.

Пользователи/посетители должны принимать собственные решения на основе собственных независимых запросов, оценок, суждений и рисков. Портал [metallplace.ru](https://metallplace.ru) не несет ответственность за какие-либо убытки, затраты или действия, возникающие в результате использования распространяемых цен.

## ● КРАТКАЯ СВОДКА НОВОСТЕЙ ПО МИРОВОМУ РЫНКУ

**По мнению команды аналитиков портала metallplace.ru следующие события могут повлиять на динамику цен на мировом рынке:**

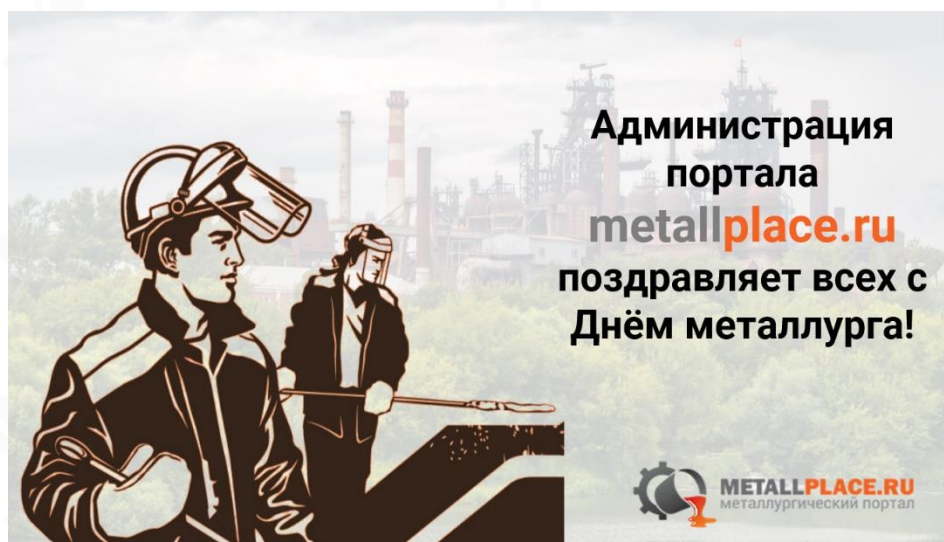
1. В среднесрочной перспективе предложения на рынке железорудного сырья будут увеличиваться, а спрос, наоборот, снижаться. Китай намерен более жестко реализовывать политику по снижению производства стали во втором полугодии, чтобы остаться на уровне не выше 2020 года. Все это в будущем приведет к снижению цены на железорудное сырье.

2. Мировые цены на металлолом подвержены тенденции к снижению. Спрос постепенно снижается. Кроме того, снижается спрос на стальную продукцию, что также поддерживает нисходящую тенденцию на рынке лома. С понедельника в исламских государствах начинается празднование Курбан-байрама, что скажется на спросе лома в этих странах. Цены, возможно, продолжат снижаться до возобновления бронирования основным импортером лома - Турции.

3. Два порта в ЮАР, через которые осуществлялись отгрузки марганца и хрома, были полностью парализованы из-за вспыхнувших протестов в стране. Кроме того, пострадали поставки сырья непосредственно в порты. На этом фоне мировые цены на хромовую руду выросли. Вероятно, до нормализации ситуации в ЮАР, цены на хромовую руду продолжат расти.

4. Проблемы с поставками хромовой руды потребителям на фоне ограничений мощностей во Внутренней Монголии привели к повышению внутренних цен на феррохром в Китае и Индии. Данная тенденция в ближайшее время распространится на мировой рынок феррохрома, что неизбежно повлияет на повышение цен.

**Администрация портала поздравляет всех металлургов с профессиональным праздником. Спасибо, что Вы с нами!!!**



## ● КРАТКАЯ СВОДКА ЦЕН ПО МИРОВОМУ РЫНКУ

Продукция	Цена	Изменение н/н
<b>Сырьевые материалы</b>		
Железорудное сырье (62% Fe) <i>Platts</i>		-0,3%
Уголь (коксующийся) <i>CFR Китай</i>		+2,7%
Кокс (металлургический) <i>FOB Китай</i>		-1,6%
Лом (ЗА) <i>CPT Россия</i>		-3,6%
Лом (HMS 1&2) <i>CFR Турция</i>		-2,2%
Чугун (передельный) <i>FOB Россия</i>		-2,5%
<b>Сталь</b>		
Заготовка (130x130 мм, СтЗсп) <i>FOB Россия</i>		+1,2%
Арматура (12-25 мм) <i>FOB Россия</i>		+1,6%
Рулон г/к (3 мм, SAE 1006) <i>FOB Россия</i>		-2,1%
Рулон х/к (0,9 мм, SPCC) <i>FOB Россия</i>		0,0%
Арматура (A1) <i>EXW Россия</i>		-0,2%
Рулон г/к (ГОСТ 19903) <i>EXW Россия</i>		-0,4%
Рулон х/к (ГОСТ 19904-90) <i>EXW Россия</i>		-0,6%
<b>Ферросплавы и руды</b>		
Высокоуглеродистый ферромарганец (76% Mn) <i>DDP Европа</i>		+0,2%
Ферросилиций (75% Si) <i>DDP Европа</i>		+0,2%
Силикомарганец (65% Mn) <i>DDP Европа</i>		+0,2%
Высокоуглеродистый феррохром (60-70% Cr) <i>DDP Европа</i>		0,0%
Низкоуглеродистый феррохром (0,1 C) <i>DDP Европа</i>		0,0%
Марганцевая руда (36-39% Mn) <i>CIF Китай</i>		-1,0%
Хромовая руда (42% Cr) <i>CIF Китай</i>		+2,0%

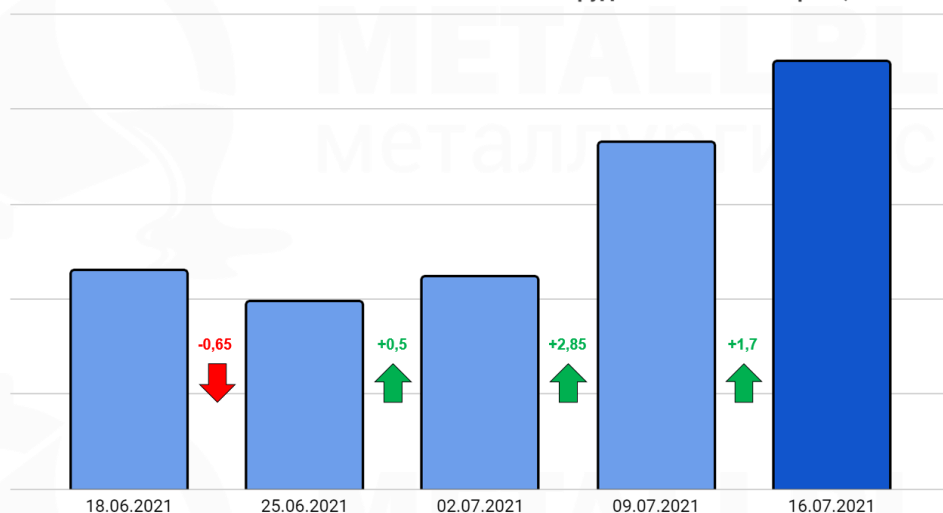
Отсканируйте этот QR-код, чтобы отследить динамику цен



## ● РЫНОК СЫРЬЕВЫХ МАТЕРИАЛОВ

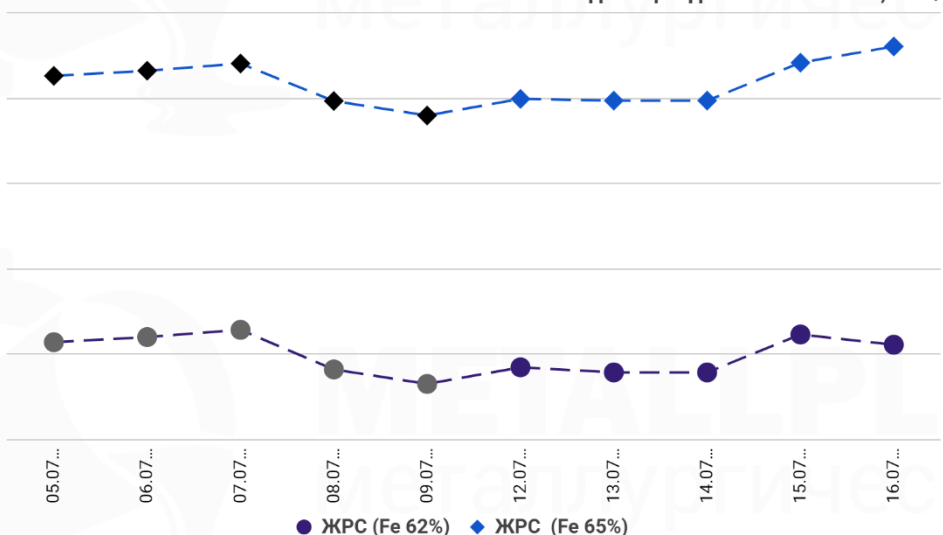
### ● ЖЕЛЕЗОРУДНОЕ СЫРЬЕ

Запасы железной руды в китайских портах, млн тонн



Запасы железорудного сырья в основных портах Китая увеличиваются третью неделю подряд. На 2-ой неделе июля они составили **XXX** млн тонн.

Индекс цен для ЖРС по Platts, USD/т

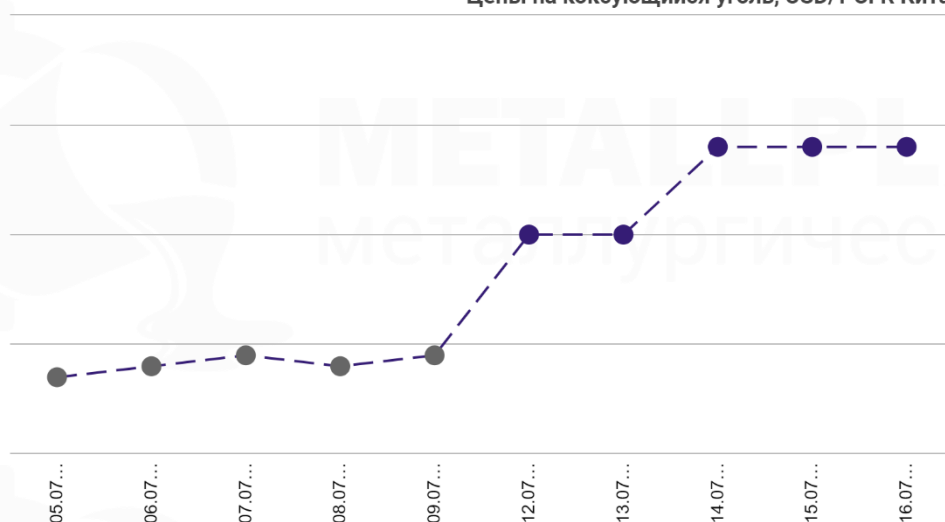


Цены на железорудное сырье в целом незначительно снизились. В среднем за 2-ю неделю июля они составили **XXX,X** USD/т и **XXX,X** USD/т (62% и 65% Fe соответственно).

Дата (чч.мм.гггг)	ЖРС (62% Fe)			ЖРС (65% Fe)			62% Fe	65% Fe
	Цена USD/т	Изм. USD/т	Изм %	Цена USD/т	Изм. USD/т	Изм. %	Средняя цена за неделю USD/т	
05.07.2021		+4,10	+1,89		+4,10	+1,65		
06.07.2021		+0,60	+0,27		+0,60	+0,24		
07.07.2021		+0,85	+0,38		+0,85	+0,34		
08.07.2021		-4,65	-2,09		-4,40	-1,73		
09.07.2021		-1,70	-0,78		-1,70	-0,68		
12.07.2021		+1,95	+0,90		+1,95	+0,79		
13.07.2021		-0,60	-0,27		-0,20	-0,08		
14.07.2021		0,00	0,00		0,00	0,00		
15.07.2021		+4,45	+2,04		+4,45	+1,78		
16.07.2021		-1,20	-0,54		+1,90	+0,75		

• УГОЛЬ И КОКС

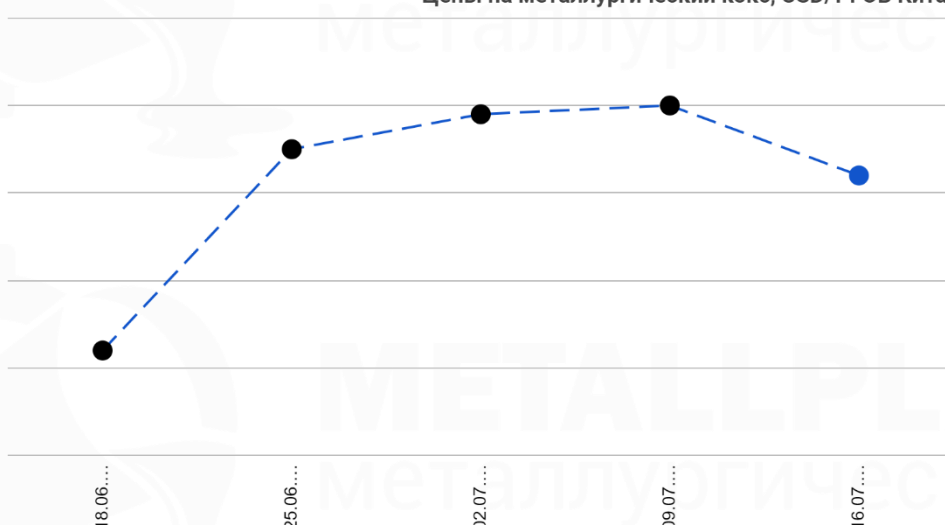
Цены на коксующийся уголь, USD/т CFR Китай



Импортная цена на австралийский коксующийся уголь (CFR Китай) растер на протяжении 2,5 месяцев. В среднем за 2-ю неделю июля цена составила **XXX,X** USD/т.

Дата (чч.мм.гггг)	Коксующийся уголь CFR Китай			Средняя цена за неделю USD/т
	Цена USD/т	Изм. USD/т	Изм. %	
05.07.2021		+4,5	+2,1	
06.07.2021		+0,5	+0,2	
07.07.2021		+0,5	+0,2	
08.07.2021		-0,5	-0,2	
09.07.2021		+0,5	+0,2	
12.07.2021		+5,5	+2,4	
13.07.2021		0	0,0	
14.07.2021		+4	+1,7	
15.07.2021		0	0,0	
16.07.2021		0	0,0	

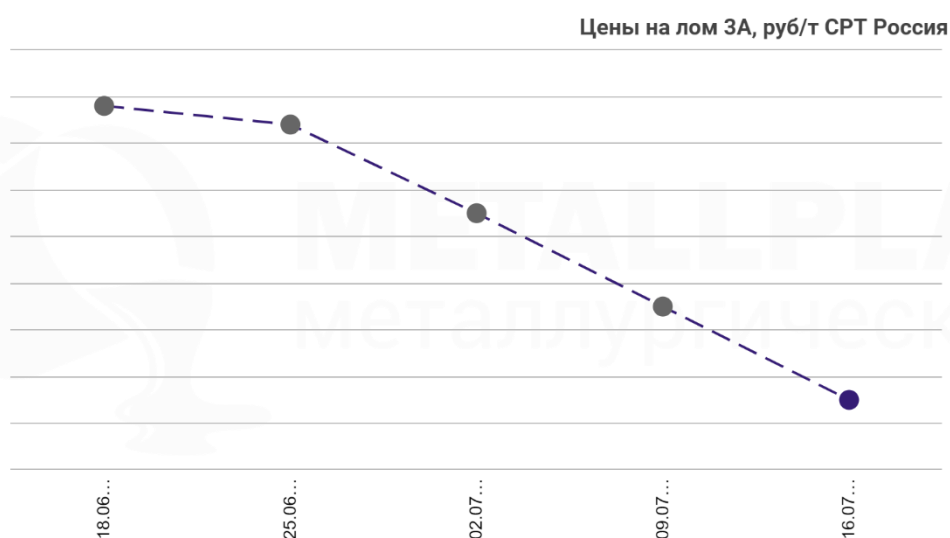
Цены на металлургический кокс, USD/т FOB Китай



Цена на металлургический кокс (FOB Китай) после 4-недельного повышения снизилась до **XXX** USD/т на 2-ой неделе июля.

Дата (чч.мм.гггг)	Металлургический кокс (64% CSR) FOB Китай		
	Цена USD/т	Изм. USD/т	Изм. %
18.06.2021		+6	+1,3
25.06.2021		+23	+4,9
02.07.2021		+4	+0,8
09.07.2021		+1	+0,2
<b>16.07.2021</b>		<b>-8</b>	<b>-1,6</b>

• ЛОМ ЧЕРНЫХ МЕТАЛЛОВ



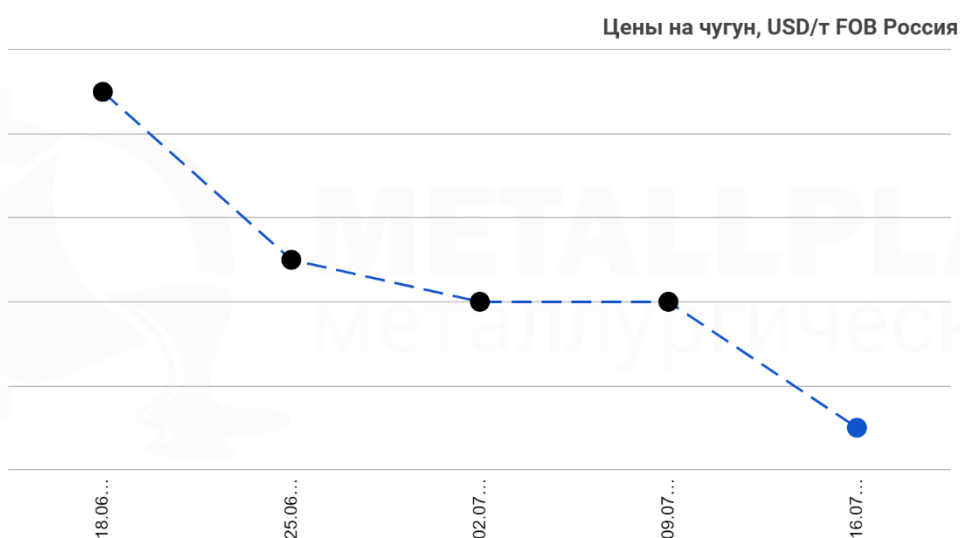
Цена на лом 3А в уральском регионе России (СРТ Россия) снижается четвертую неделю подряд, составив XXXXX руб/т на 2-ой неделе июля.

Дата (чч.мм.гггг)	Лом (3А) СРТ Россия				Изм. руб/т	Изм. %
	Цена руб/т					
	мин	макс	сред			
18.06.2021				0	0,0	
25.06.2021				-200	-0,7	
02.07.2021				-950	-3,2	
09.07.2021				-1000	-3,5	
<b>16.07.2021</b>				<b>-1000</b>	<b>-3,6</b>	

Смешанная динамика продолжается на мировом рынке лома шестую неделю подряд. Исламские государства активно пополняли запасы перед предстоящим праздником Курбан-байрам.

Страна/ Вид лома	Условия поставки	27 неделя 2021 года					28 неделя 2021 года					
		Цена USD/т			Изм. USD/т	Изм. %	Цена USD/т			Изм. USD/т	Изм. %	
		мин	макс	сред			мин	макс	сред			
Турция HMS 1&2(80:20)	CNF Искендерун				-1,5	-0,3					-11,0	-2,2
Европа HMS 1&2(80:20)	FOB Роттердам				-5,0	-1,1					0,0	0,0
Бангладеш HMS 1&2 (80:20)	CNF Читтагонг				0,0	0,0					-9,5	-1,8
Бангладеш шредированный	CNF Читтагонг				+5,0	+0,9					+5,0	+0,9
Бангладеш H2	CNF Читтагонг				+40,0	+7,1					0,0	0,0
Вьетнам HMS 1&2 (80:20)	CNF Хайфон				0,0	0,0					-5,0	-1,0
Вьетнам H2	CNF Хайфон				-4,5	-0,9					-5,0	-1,0
Индия HMS 1&2(80:20)	CNF Нава-Шева				0,0	0,0					+10,0	+2,1
Индия шредированный	CNF Нава-Шева				+5,0	+0,9					-2,0	-0,4
Пакистан шредированный	CNF Касим				+3,0	+0,6					0,0	0,0
Тайвань HMS 1&2(80:20)	DAP Тайчжун				+2,5	+0,5					-35,0	-7,6

● ЧУГУН



Цена на экспортном рынке чугуна (FOB Россия) снизилась до **XXX** USD/т на 2-ой неделе июля.

Дата (чч.мм.гггг)	Чугун (передельный) FOB Россия				
	Цена USD/т			Изм. USD/т	Изм. %
	мин	макс	сред		
18.06.2021				0,0	0,0
25.06.2021				-20,0	-3,2
02.07.2021				-5,0	-0,8
09.07.2021				0,0	0,0
16.07.2021				-15,0	-2,5

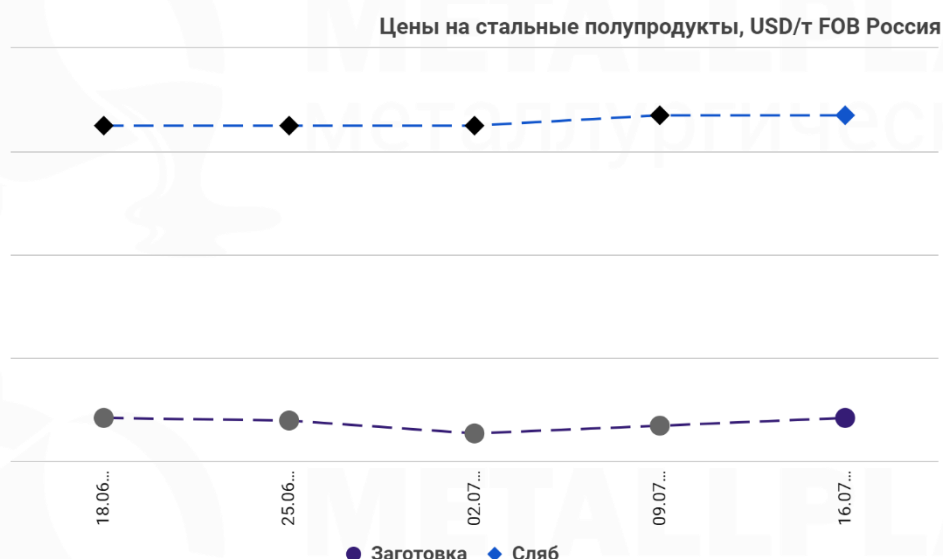


Тенденция снижения цен продолжилась мировом рынке передельного чугуна на 28-ой неделе года.

Страна/ Вид чугуна	Условия поставки	27 неделя 2021 года					28 неделя 2021 года				
		Цена USD/т			Изм. USD/т	Изм. %	Цена USD/т			Изм. USD/т	Изм. %
		мин	макс	сред			мин	макс	сред		
Индия чушковый	FOB Восточное побережье				-10,0	-1,9				-2,5	-0,5
Бразилия чушковый	FOB Понта-да- Мадейра				0,0	0,0				0,0	0,0
Италия чушковый	CNF Маргера				0,0	0,0				-5,0	-0,8

## ●РЫНОК СТАЛИ

### ● ПОЛУФАБРИКАТЫ



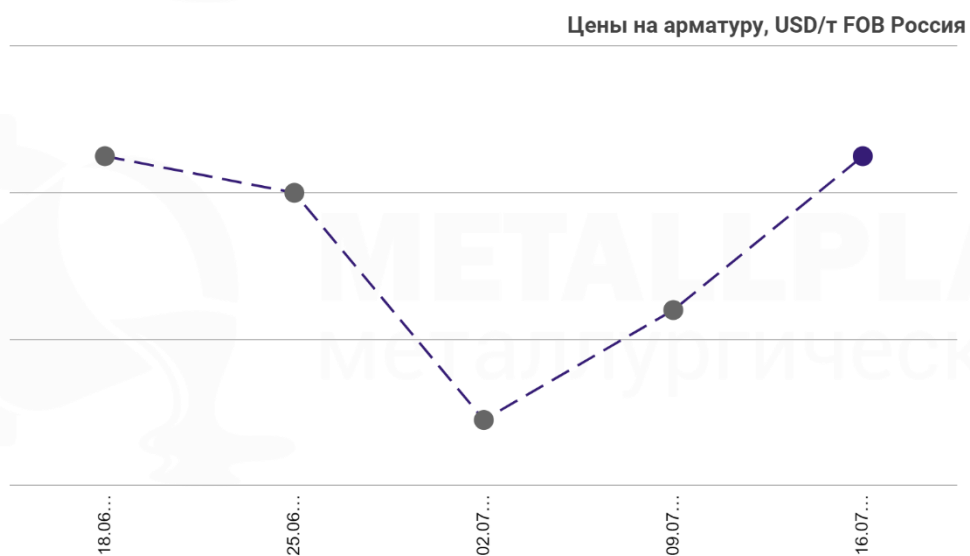
На российском экспортном рынке заготовки (FOB Россия) цена выросла до **XXX,X** USD/т на 2-ой неделе июля. Для сляба цена осталась на уровне **XXX,X** USD/т.

Дата (чч.мм.гггг)	Заготовка (130x130, СтЗсп) FOB Россия					Сляб (низколегированная сталь) FOB Россия				
	Цена USD/т			Изм. USD/т	Изм. %	Цена USD/т			Изм. USD/т	Изм. %
	мин	макс	сред			мин	макс	сред		
18.06.2021				-5,0	-0,8				0,0	0,0
25.06.2021				-2,5	-0,4				0,0	0,0
02.07.2021				-12,5	-2,0				0,0	0,0
09.07.2021				+7,5	+1,2				10,0	1,1
16.07.2021				+7,5	+1,2				0,0	0,0

На 28-ой неделе года мировой рынок заготовки был достаточно активным, что привело к повышению цен.

Страна/ Вид продукции	Условия поставки	27 неделя 2021 года					28 неделя 2021 года				
		Цена USD/т			Изм. USD/т	Изм. %	Цена USD/т			Изм. USD/т	Изм. %
		мин	макс	сред			мин	макс	сред		
<b>Китай</b> Заготовка, 150*150	<b>FOB</b> Ричжао				-2,5	-0,4				+12,5	+2,1
<b>Индия</b> Заготовка, 150*150	<b>FOB</b> Восточное побережье				0,0	0,0				+10,0	+1,6
<b>Индия</b> Заготовка, 95*95	<b>FOB</b> Восточное побережье				+3,5	+0,6				+9,0	+1,5
<b>Иран</b> Заготовка, 130*130	<b>FOB</b> Бендер Аббас				+5,0	+0,8				+2,5	+0,4
<b>Турция</b> Заготовка, 120*120	<b>CNF</b> Искендерун				+5,0	+0,7				+15,0	+2,2
<b>Филиппины</b> Заготовка, 150*150	<b>CNF</b> Манила				+2,5	+0,4				+7,5	+1,3
<b>Непал</b> Заготовка, 100*100	<b>CNF</b> Раксол				-2,5	-0,4				+12,5	+2,1

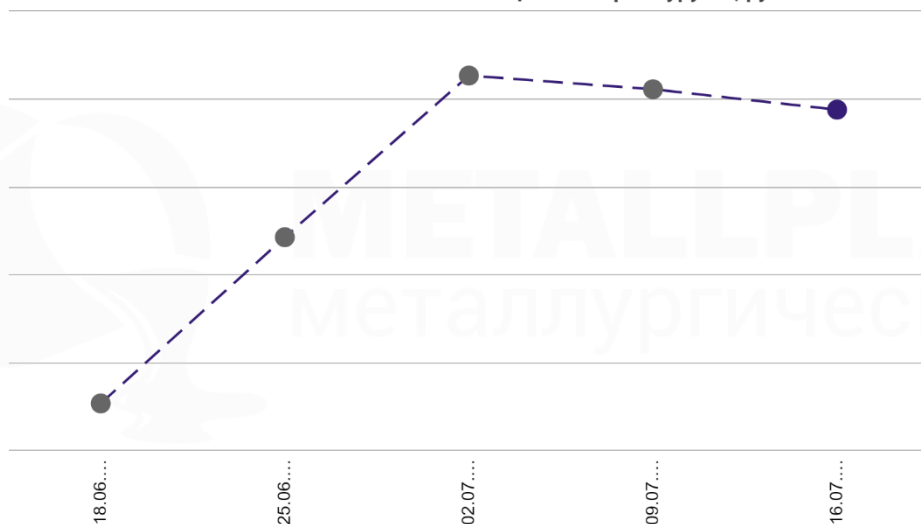
• СОРТОВОЙ ПРОКАТ



Цена на российском экспортном рынке арматуры (FOB Россия) вновь выросла до XXX,X USD/т на 2-ой неделе июля.

Дата (чч.мм.гггг)	Арматура (12-25 мм) FOB Россия				
	Цена USD/т			Изм. USD/т	Изм. %
	мин	макс	сред		
18.06.2021				-5,0	-0,7
25.06.2021				-2,5	-0,4
02.07.2021				-15,5	-2,3
09.07.2021				+7,5	+1,2
16.07.2021				+10,5	+1,6

Цены на арматуру А1, руб/т EXW Россия

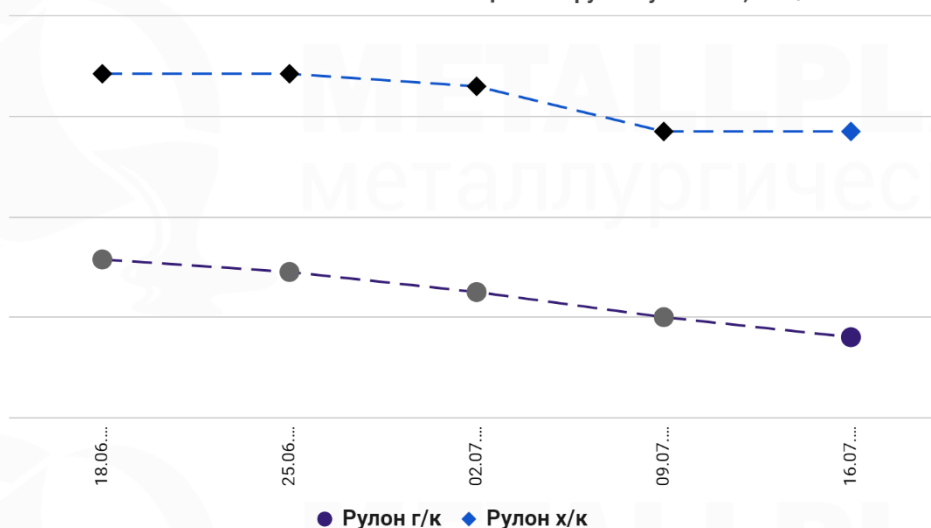


Цена на арматуру А1 на внутреннем рынке (EXW Россия) снижается вторую неделю подряд, составив XXXXX руб/т на 2-ой неделе июля.

Дата (чч.мм.гггг)	Арматура (А1) EXW Россия		
	Цена руб/т	Изм. руб/т	Изм. %
18.06.2021		+16,5	+0,0
25.06.2021		+528,0	+0,8
02.07.2021		+920,0	+1,4
09.07.2021		-78,0	-0,1
16.07.2021		-116,5	-0,2

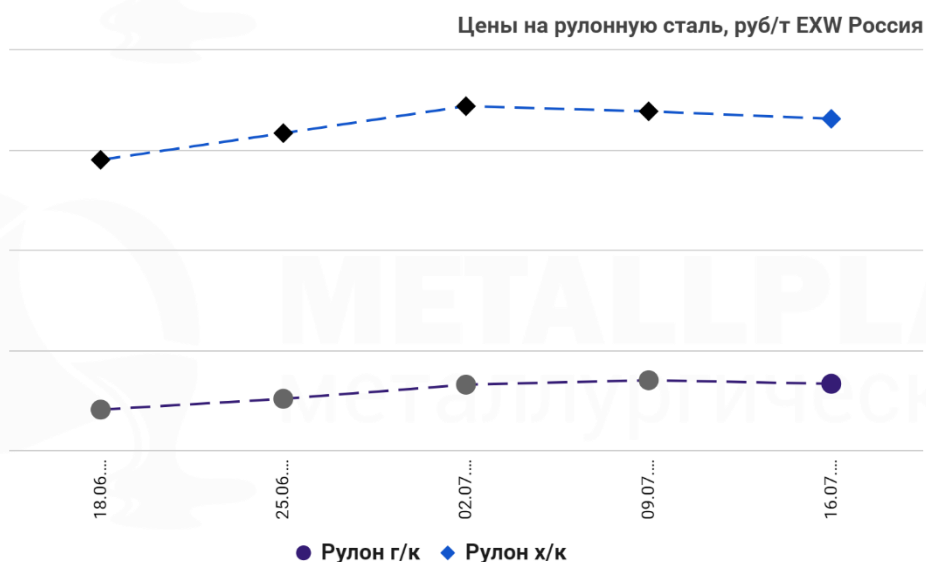
● ПЛОСКИЙ ПРОКАТ

Цены на рулонную сталь, USD/т FOB Россия



Цены на экспортном рынке г/к и х/к рулонной стали (FOB Россия) снижаются третью неделю подряд, составив на 2-ой неделе июля XXX USD/т и XXXX USD/т соответственно.

Дата (чч.мм.гггг)	Рулон г/к (3 мм, SAE 1006) FOB Россия					Рулон х/к (0,9 мм, SPCC) FOB Россия				
	Цена USD/т			Изм. USD/т	Изм. %	Цена USD/т			Изм. USD/т	Изм. %
	мин	макс	сред			мин	макс	сред		
18.06.2021				0,0	0,0				0,0	0,0
25.06.2021				-12,5	-1,2				0,0	0,0
02.07.2021				-20,0	-2,0				-12,5	-1,0
09.07.2021				-25,0	-2,6				-45,0	-3,8
<b>16.07.2021</b>				<b>-20,0</b>	<b>-2,1</b>				<b>0,0</b>	<b>0,0</b>



Цены на внутреннем рынке г/к и х/к рулонной стали (EXW Россия) также снизились до XXXXX руб/т и XXXXXX руб/т соответственно на 2-ой неделе июля.

Дата (чч.мм.гггг)	Рулон г/к (ГОСТ 19903) EXW Россия			Рулон х/к (ГОСТ 19904-90) EXW Россия		
	Цена руб/т	Изм. руб/т	Изм. %	Цена руб/т	Изм. руб/т	Изм. %
18.06.2021		-126,0	-0,1		-192,0	-0,2
25.06.2021		+437,0	+0,5		+2632,5	+2,4
02.07.2021		+1410,5	+1,7		+2691,0	+2,4
09.07.2021		+441,5	+0,5		-512,5	-0,4
<b>16.07.2021</b>		<b>-346,0</b>	<b>-0,4</b>		<b>-679,0</b>	<b>-0,6</b>

На мировом рынке г/к и х/к рулонной стали тенденция к снижению сменилась смешанной. В странах, в которых наблюдался повышенный спрос со стороны потребителей, цены выросли.

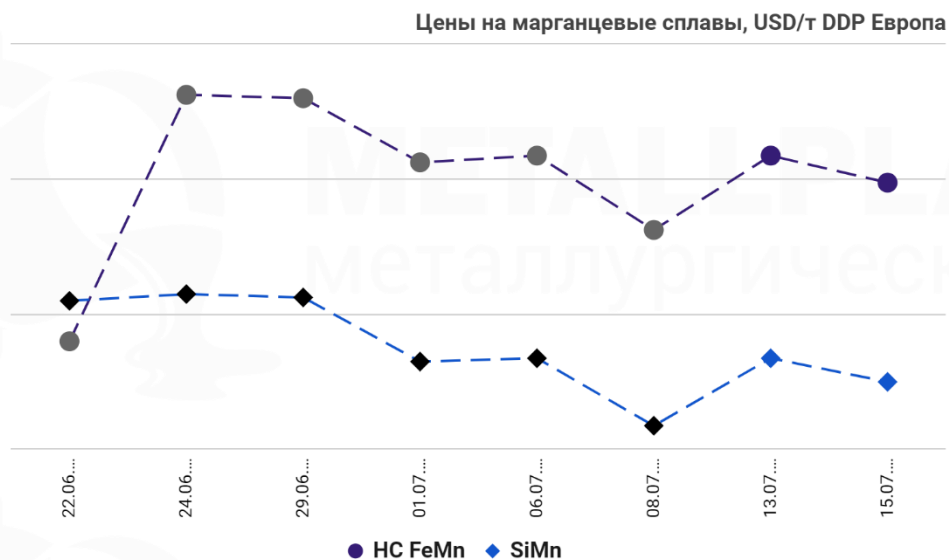
Страна/ Вид продукции	Условия поставки	27 неделя 2021 года					28 неделя 2021 года				
		Цена USD/т			Изм. USD/т	Изм. %	Цена USD/т			Изм. USD/т	Изм. %
		мин	макс	сред			мин	макс	сред		
<b>ОАЭ</b> Рулон г/к, 2 мм	<b>CNF</b> Абу-Даби				-35,0	-3,5				+10,0	+1,0
<b>Турция</b> Рулон г/к, 1,5-3 мм	<b>CNF</b> Искендерун				-25,0	-2,5				-10,0	-1,0
<b>Европа</b> Рулон г/к, 3-4 мм	<b>CNF</b> Западная Европа				-25,0	-2,5				+20,0	+2,0
<b>Индия</b> Рулон г/к, 2-12 мм	<b>CNF</b> Западное побережье				-25,0	-2,4				-10,0	-1,0
<b>Вьетнам</b> Рулон г/к, 2-20 мм	<b>CNF</b> Хошимин				-20,0	-2,1				-7,5	-0,8
<b>Бангладеш</b> Рулон г/к, 2 мм	<b>CNF</b> Читтагонг				-30,0	-3,0				0,0	0,0
<b>Китай</b> Рулон г/к, 3-12 мм	<b>FOB</b> Ричжао				-12,5	-1,3				+10,0	+1,1
<b>Южная Корея</b> Рулон г/к, 1,6-2,5 мм	<b>FOB</b> Сеул				-50,0	-4,5				-20,0	-1,9
<b>Япония</b> Рулон г/к, 2 мм	<b>FOB</b> Токио				-50,0	-4,5				-30,0	-2,8
<b>Китай</b> Рулон х/к, 0,9 мм	<b>FOB</b> Ричжао				-15,0	-1,6				+35,0	+3,8
<b>Индия</b> Рулон х/к, 0,9 мм	<b>CNF</b> Восточное побережье				+35,0	+2,7				0,0	0,0

## ● РЫНОК ФЕРРОСПЛАВОВ И РУД

Сводная таблица:

Продукция	Ед. измерения	08.07.2021	15.07.2021	Изменение	
				Абсолютное	%
<b>Ферросплавы (DDP Европа)</b>					
<b>HC FeMn</b> 76% Mn	USD/т			+7,0	+0,4
<b>FeSi</b> 75% Si	USD/т			+8,5	+0,4
<b>SiMn</b> 65% Mn	USD/т			+6,5	+0,4
<b>HC FeCr</b> 60-70% Cr	USDc/фунт Cr			0,0	0,0
<b>LC FeCr</b> 0,1% C	USDc/фунт Cr			0,0	0,0
<b>Руда (CIF Китай)</b>					
<b>Mn руда</b> 36-39% Mn	USD/1% Mn в смт			-0,05	-1,0
<b>Cr руда</b> 42% Cr	USD/т			+10,0	+4,0

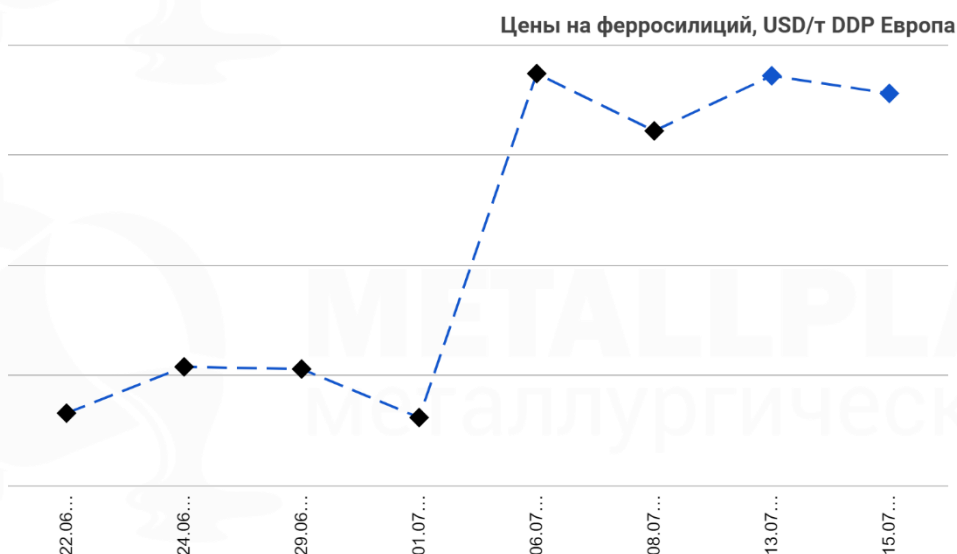
● ФЕРРОМАРГАНЕЦ И СИЛИКОМАРГАНЕЦ



Цены на HC FeMn и SiMn (DDP Европа) относительно 27-ой недели выросли до **XXXX,X** USD/т и **XXXX,X** USD/т соответственно.

Дата (чч.мм.гггг)	ВУ ферромарганец (76% Mn) DDP Европа					Силикомарганец (65% Mn) DDP Европа				
	Цена USD/т			Изм. USD/т	Изм. %	Цена USD/т			Изм. USD/т	Изм. %
	мин	макс	сред			мин	макс	сред		
22.06.2021				-11,0	-0,6				-11,0	-0,6
24.06.2021				+36,5	+2,1				+1,0	+0,1
29.06.2021				-0,5	-0,03				-0,5	-0,03
01.07.2021				-9,5	-0,54				-9,5	-0,55
06.07.2021				+1,0	+0,06				+0,5	+0,03
08.07.2021				-11,0	-0,63				-10,0	-0,58
13.07.2021				+11,0	+0,63				+10,0	+0,59
15.07.2021				-4,0	-0,23				-3,5	-0,20

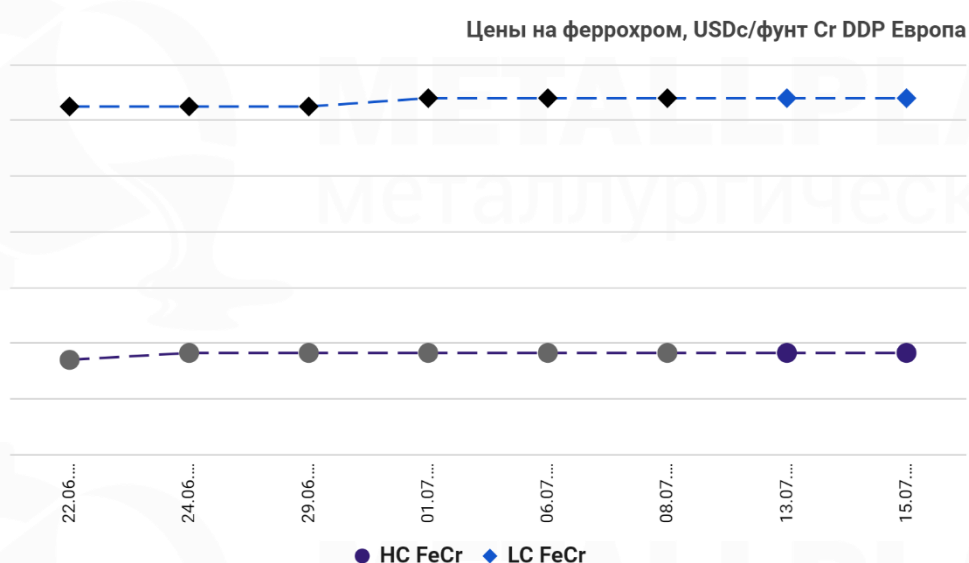
● ФЕРРОСИЛИЦИЙ



Цена на FeSi (DDP Европа) также продолжила расти, составив **XXXX,X** USD/т на 2-ой неделе года.

Дата (чч.мм.гггг)	Ферросилиций (75% Si) DDP Европа				
	Цена USD/т			Изм. USD/т	Изм. %
	мин	макс	сред		
22.06.2021				-13,5	-0,7
24.06.2021				+10,5	+0,5
29.06.2021				-0,5	-0,02
01.07.2021				-11,0	-0,54
06.07.2021				+78,0	+3,87
08.07.2021				-13,0	-0,62
<b>13.07.2021</b>				<b>+12,5</b>	<b>+0,60</b>
<b>15.07.2021</b>				<b>-4,0</b>	<b>-0,19</b>

● ФЕРРОХРОМ

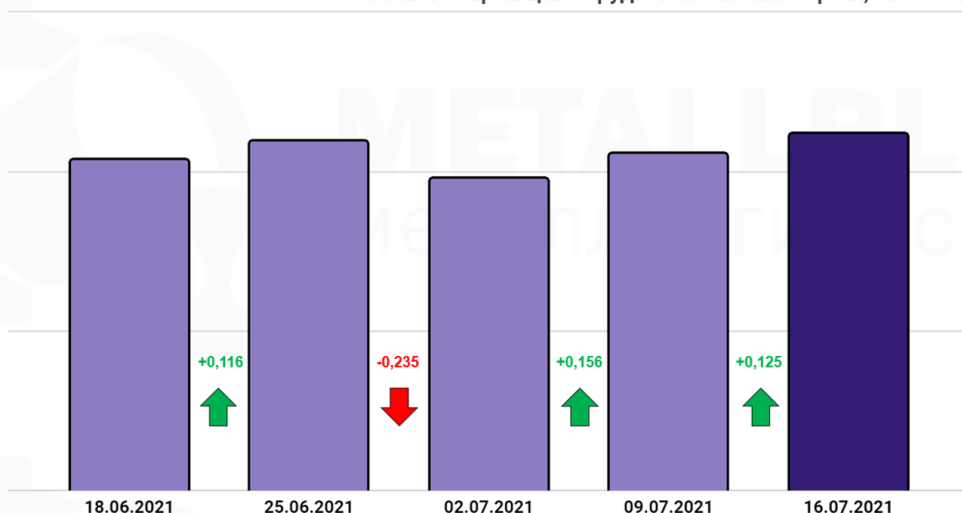


Цены на HC FeCr и LC FeCr (DDP Европа) остались на уровне 27-ой недели года, составив **XXX,X** USDc/фунт Cr и **XXX,X** USDc/фунт Cr соответственно.

Дата (чч.мм.гггг)	ВУ феррохром (60-70% Cr) DDP Европа					НУ феррохром (0,1% C) DDP Европа				
	Цена USDc/фунт Cr			Изм. USDc/фунт Cr	Изм. %	Цена USDc/фунт Cr			Изм. USDc/фунт Cr	Изм. %
	мин	макс	сред			мин	макс	сред		
22.06.2021				0,0	0,0				0,0	0,0
24.06.2021				+2,5	+1,9				0,0	0,0
29.06.2021				0,0	0,0				0,0	0,0
01.07.2021				0,0	0,0				+3,0	+1,3
06.07.2021				0,0	0,0				0,0	0,0
08.07.2021				0,0	0,0				0,0	0,0
<b>13.07.2021</b>				<b>0,0</b>	<b>0,0</b>				<b>0,0</b>	<b>0,0</b>
<b>15.07.2021</b>				<b>0,0</b>	<b>0,0</b>				<b>0,0</b>	<b>0,0</b>

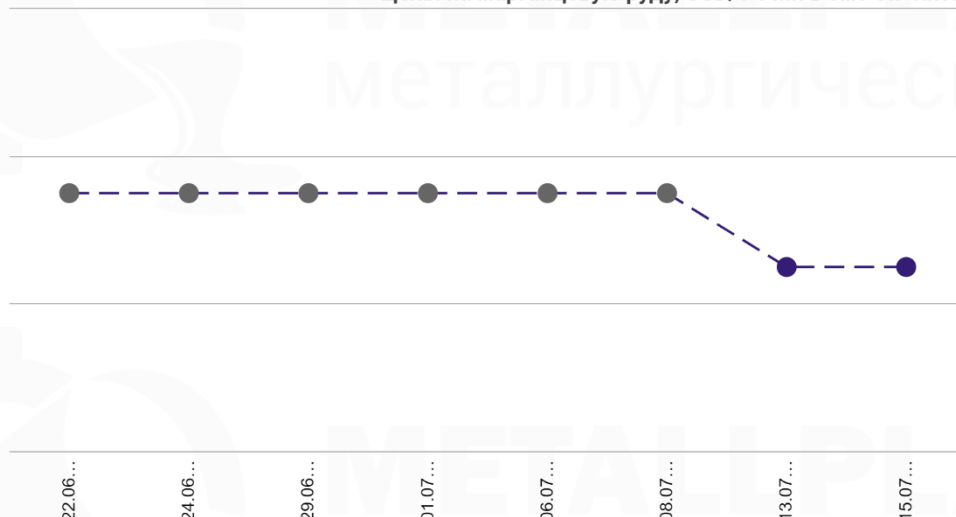
• **МАРГАНЦЕВАЯ РУДА**

Запасы марганцевой руды в китайских портах, млн тонн



Запасы марганцевых руд в основных портах Китая растут вторую неделю подряд, составив **X,XXX** млн тонн на 2-ой неделе июля.

Цены на марганцевую руду, USD/1% Mn в снт CIF Китай



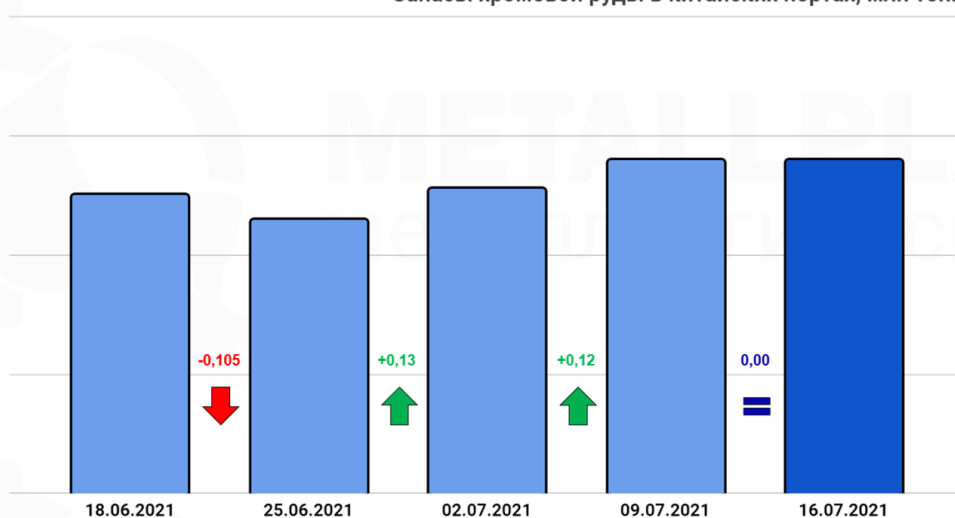
Цена на Mn руду (CIF Китай) снизилась до **X,XX** USD/1% Mn в снт на 2-ой неделе июля.

Дата (чч.мм.гггг)	Марганцевая руда (36-38% Mn, кусковая) CIF Китай				
	Цена USD/1% Mn в снт			Изм. USD/снт	Изм. %
	мин	макс	сред		
22.06.2021				0,00	0,0
24.06.2021				0,00	0,0
29.06.2021				0,00	0,0
01.07.2021				0,00	0,0
06.07.2021				0,00	0,0
08.07.2021				0,00	0,0
<b>13.07.2021</b>				<b>-0,05</b>	<b>-1,0</b>
<b>15.07.2021</b>				<b>0,00</b>	<b>0,0</b>



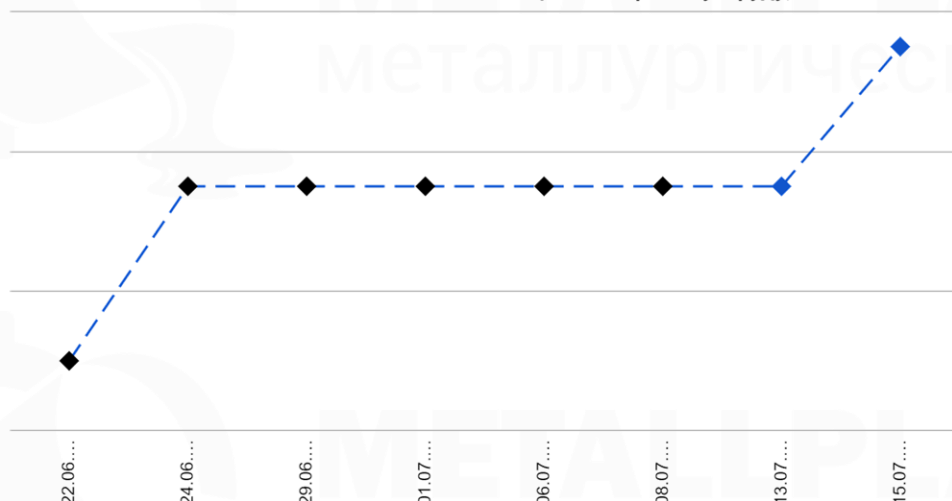
● ХРОМОВАЯ РУДА

Запасы хромовой руды в китайских портах, млн тонн



Запасы хромовых руд в основных китайских портах на 2-ой неделе июля остались на уровне **X,X** млн тонн.

Цены на хромовую руду, USD/т CIF Китай



Цена на Cr руду (CIF Китай) резко выросла до **XXX,X** USD/т на 2-ой неделе июля.

Дата (чч.мм.гггг)	Хромовая руда (42% Cr, кусковая) CIF Китай				
	Цена USD/т			Изм. USD/т	Изм. %
	мин	макс	сред		
22.06.2021				0,0	0,0
24.06.2021				+12,5	+5,3
29.06.2021				0,0	0,0
01.07.2021				0,0	0,0
06.07.2021				0,0	0,0
08.07.2021				0,0	0,0
13.07.2021				0,0	0,0
15.07.2021				+10,0	+4,0