



METALLPLACE.RU
металлургический портал

узнайте больше на сайте и в социальных сетях



ОБЗОР РЫНКА СЫРЬЯ И СТАЛИ

еженедельный аналитический отчет

17 НЕДЕЛЯ 2021 ГОДА

МОСКВА, 2021

СОДЕРЖАНИЕ ОТЧЕТА

● КРАТКАЯ СВОДКА ПО МИРОВОМУ РЫНКУ	4
● РЫНОК СЫРЬЕВЫХ МАТЕРИАЛОВ	5
● ЖЕЛЕЗОРУДНОЕ СЫРЬЕ.....	5
● УГОЛЬ И КОКС.....	6
● ЛОМ ЧЕРНЫХ МЕТАЛЛОВ	7
● ЧУГУН.....	8
● РЫНОК СТАЛИ	9
● ПОЛУФАБРИКАТЫ	9
● СОРТОВОЙ ПРОКАТ	11
● ПЛОСКИЙ ПРОКАТ	12
● РЫНОК ФЕРРОСПЛАВОВ И РУД	14
● ФЕРРОМАРГАНЕЦ И СИЛИКОМАРГАНЕЦ.....	15
● ФЕРРОСИЛИЦИЙ.....	16
● ФЕРРОХРОМ.....	16
● МАРГАНЦЕВАЯ РУДА.....	17
● ХРОМОВАЯ РУДА	18

Дисклеймер: Информация, представленная на портале metallplace.ru предназначена только для справки и не предназначена для торговых целей или для удовлетворения ваших конкретных требований. Контент включает факты, взгляды и мнения отдельных лиц, а не веб-сайта или его руководства.

Пользователи/посетители должны принимать собственные решения на основе собственных независимых запросов, оценок, суждений и рисков. Портал metallplace.ru не несет ответственность за какие-либо убытки, затраты или действия, возникающие в результате использования распространяемых цен.

Уважаемые пользователи портала!

Сообщаем вам о том, что с **11 января 2021 года** полная версия данного аналитического отчета доступна только по платной подписке. Заполните [форму](#), чтобы получить специальное предложение.

За подробной информацией Вы можете обращаться на почту info@metallplace.ru, по телефону +7 (495) 730-31-40, а также через мессенджер на сайте.

● КРАТКАЯ СВОДКА ПО МИРОВОМУ РЫНКУ

Продукция	Цена	Изменение н/н
Сырьевые материалы		
Железорудное сырье (62% Fe) <i>Platts</i>		+3,2%
Уголь (коксуемый) <i>CFR Китай</i>		+0,8%
Кокс (металлургический) <i>FOB Китай</i>		0,0%
Лом (ЗА) <i>CPT Россия</i>		-0,3%
Лом (HMS 1&2) <i>CFR Турция</i>		+1,5%
Чугун (передельный) <i>FOB Россия</i>		+2,3%
Сталь		
Заготовка (130x130 мм, СтЗсп) <i>FOB Россия</i>		0,0%
Арматура (12-25 мм) <i>FOB Россия</i>		0,0%
Рулон г/к (3 мм, SAE 1006) <i>FOB Россия</i>		+4,2%
Рулон х/к (0,9 мм, SPCC) <i>FOB Россия</i>		+2,9%
Арматура (A1) <i>EXW Россия</i>		+3,3%
Рулон г/к (ГОСТ 19903) <i>EXW Россия</i>		+7,7%
Рулон х/к (ГОСТ 19904-90) <i>EXW Россия</i>		+3,2%
Ферросплавы и руды		
Высокоуглеродистый ферромарганец (76% Mn) <i>DDP Европа</i>		+1,6%
Ферросилиций (75% Si) <i>DDP Европа</i>		+0,6%
Силикомарганец (65% Mn) <i>DDP Европа</i>		+3,6%
Высокоуглеродистый феррохром (60-70% Cr) <i>DDP Европа</i>		0,0%
Низкоуглеродистый феррохром (0,1 C) <i>DDP Европа</i>		-1,5%
Марганцевая руда (36-39% Mn) <i>CIF Китай</i>		0,0%
Хромовая руда (42% Cr) <i>CIF Китай</i>		-5,5%

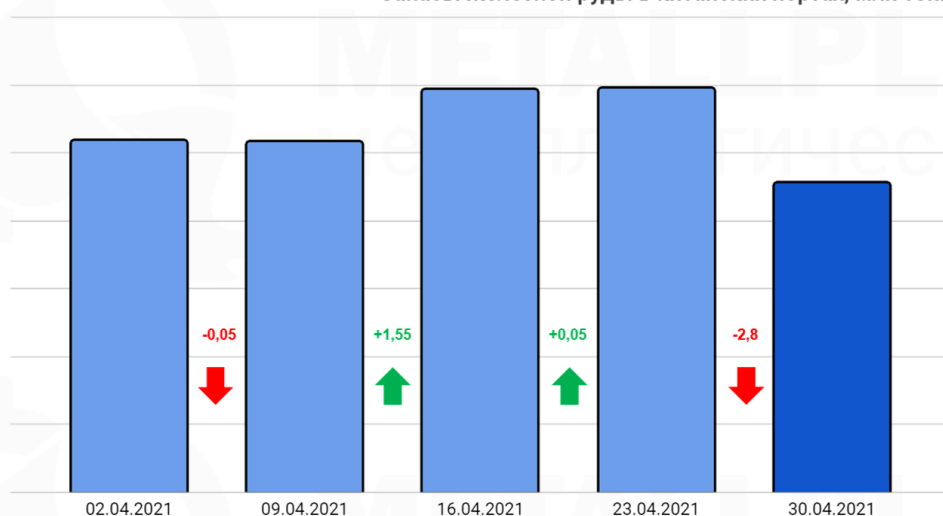
Отсканируйте этот QR-код, чтобы отследить динамику цен



● РЫНОК СЫРЬЕВЫХ МАТЕРИАЛОВ

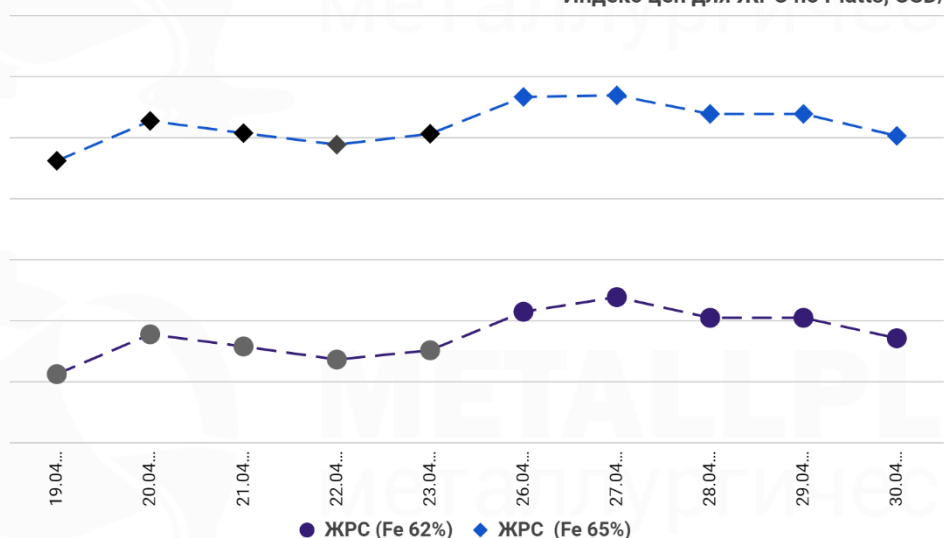
● ЖЕЛЕЗОРУДНОЕ СЫРЬЕ

Запасы железной руды в китайских портах, млн тонн



Запасы железной руды в основных китайских портах снизились на 4-ой неделе апреля до **XXX,X** млн тонн.

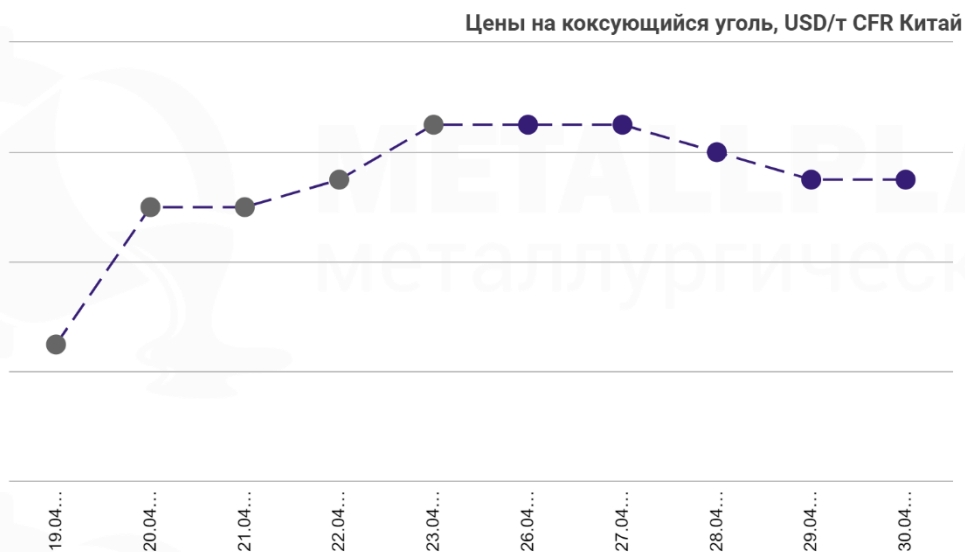
Индекс цен для ЖРС по Platts, USD/т



Цены на ЖРС на 4-ой неделе апреля вновь обновили максимум. В среднем за неделю цены составили **XXX,X** USD/т и **XXX,X** USD/т (62% и 65% Fe соответственно).

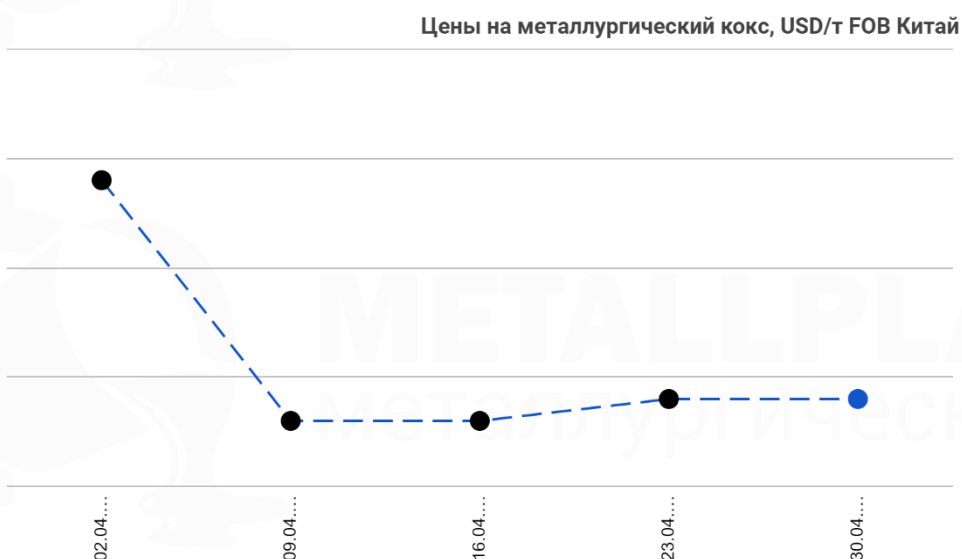
Дата (чч.мм.гггг)	ЖРС (62% Fe)			ЖРС (65% Fe)			62% Fe	65% Fe
	Цена USD/т	Изм. USD/т	Изм %	Цена USD/т	Изм. USD/т	Изм. %	Средняя цена за неделю USD/т	
19.04.2021		+3,35	+1,88		+4,35	+2,05		
20.04.2021		+6,55	+3,61		+6,55	+3,03		
21.04.2021		-2,00	-1,07		-2,00	-0,90		
22.04.2021		-2,15	-1,16		-1,90	-0,86		
23.04.2021		+1,52	+0,83		+1,79	0,82		
26.04.2021		+6,33	+3,42		+6,06	+2,75		
27.04.2021		+2,40	+1,25		+0,25	+0,11		
28.04.2021		-3,40	-1,75		-3,05	-1,34		
29.04.2021		0,00	0,00		0,00	0,00		
30.04.2021		-3,35	-1,76		-3,60	-1,61		

• УГОЛЬ И КОКС



Импортная цена на австралийский коксующийся уголь (CFR Китай) на 4-ой неделе апреля незначительно выросла и в среднем за неделю составила **XXX,X** USD/т.

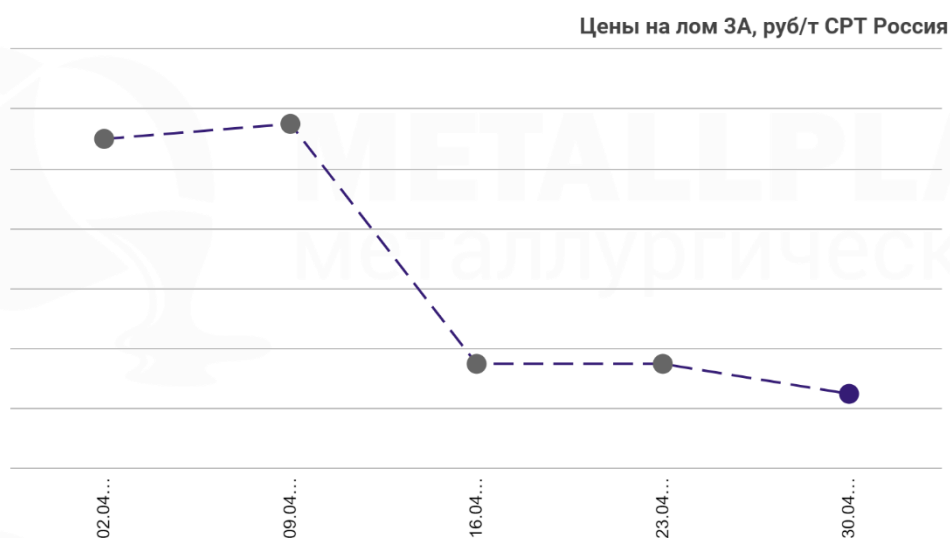
Дата (чч.мм.гггг)	Коксующийся уголь CFR Китай			Средняя цена за неделю USD/т
	Цена USD/т	Изм. USD/т	Изм. %	
19.04.2021		0	0,0	
20.04.2021		+2,5	+1,9	
21.04.2021		0	0,0	
22.04.2021		+0,5	+0,4	
23.04.2021		+1	+0,8	
26.04.2021		0	0,0	
27.04.2021		0	0,0	
28.04.2021		-0,5	-0,4	
29.04.2021		-0,5	-0,4	
30.04.2021		0	0,0	



Цена на металлургический кокс (FOB Китай) на 4-ой неделе апреля осталась на уровне **XXX** USD/т на.

Дата (чч.мм.гггг)	Металлургический кокс (64% CSR) FOB Китай		
	Цена USD/т	Изм. USD/т	Изм. %
02.04.2021		-3	-0,7
09.04.2021		-22	-5,3
16.04.2021		0	0,0
23.04.2021		+2	+0,5
30.04.2021		0	0,0

● ЛОМ ЧЕРНЫХ МЕТАЛЛОВ



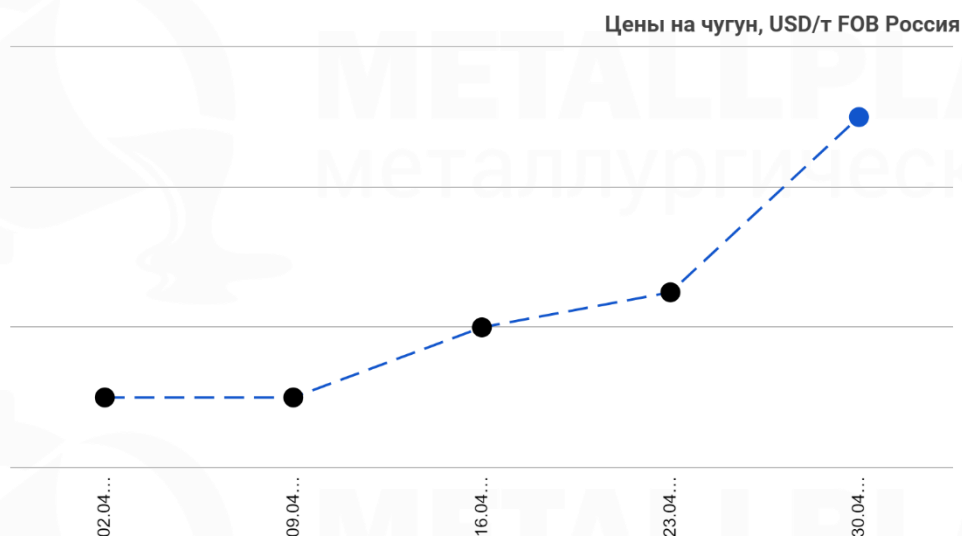
Цена на лом 3А в уральском регионе России (СРТ Россия) на 4-ой неделе апреля снизилась до XXXXX руб/т.

Дата (чч.мм.гггг)	Лом (3А) СРТ Россия				Изм. руб/т	Изм. %
	Цена руб/т					
	мин	макс	сред			
02.04.2021				+500	+1,7	
09.04.2021				+50	+0,2	
16.04.2021				-800	-2,7	
23.04.2021				0	0,0	
30.04.2021				-100	-0,3	

На мировом рынке лома на 17-ой неделе года рост цен продолжился для многих страна после некоторой стабильности на 16-ой неделе.

Страна/ Вид лома	Условия поставки	16 неделя 2021 года					17 неделя 2021 года				
		Цена USD/т			Изм. USD/т	Изм. %	Цена USD/т			Изм. USD/т	Изм. %
		мин	макс	сред			мин	макс	сред		
Турция HMS 1&2(80:20)	CNF Искендерун				-5,0	-1,2				+6,5	+1,5
Европа HMS 1&2(80:20)	FOB Роттердам				+4,0	+1,0				0,0	0,0
Бангладеш HMS 1&2 (80:20)	CNF Читтагонг				-1,5	-0,3				0,0	0,0
Бангладеш шредированный	CNF Читтагонг				0,0	0,0				+17,5	+3,6
Бангладеш H2	CNF Читтагонг				0,0	0,0				+10,0	+2,1
Вьетнам HMS 1&2 (80:20)	CNF Хайфон				0,0	0,0				+22,5	+4,9
Вьетнам H2	CNF Хайфон				+7,5	+1,6				+15,0	+3,2
Индия HMS 1&2(80:20)	CNF Нава-Шева				0,0	0,0				+17,5	+4,1
Индия шредированный	CNF Нава-Шева				-1,5	-0,3				+11,5	+2,5
Пакистан шредированный	CNF Касим				-2,5	-0,5				+10,0	+2,2
Тайвань HMS 1&2(80:20)	DAP Тайчжун				+35,0	+8,7				-47,5	-10,9

● ЧУГУН



Цена на экспортном рынке чугуна (FOB Россия) резко выросла на 4-ой неделе апреля, составив **XXX,X** USD/т.

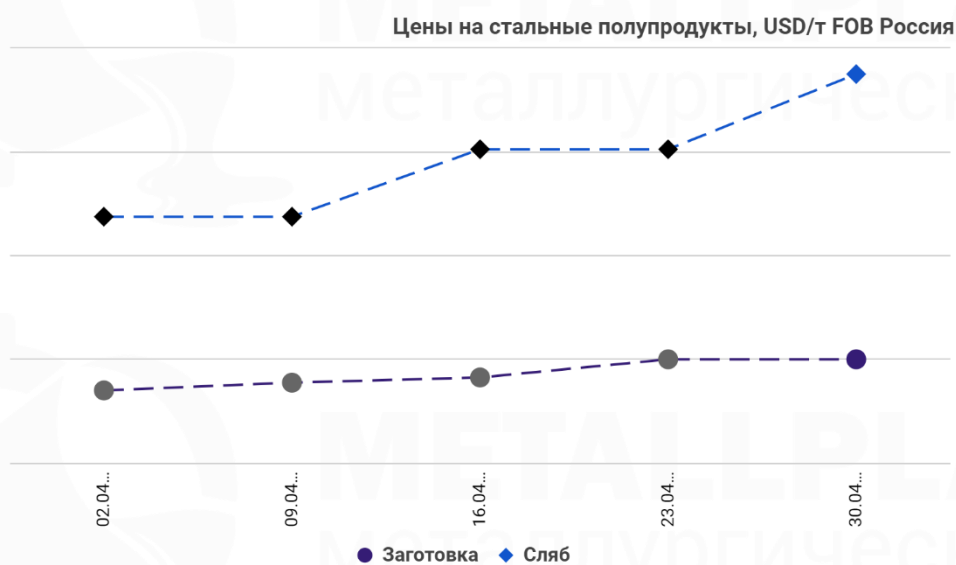
Дата (чч.мм.гггг)	Чугун (передельный) FOB Россия				
	Цена USD/т			Изм. USD/т	Изм. %
	мин	макс	сред		
02.04.2021				+10,0	+1,9
09.04.2021				0,0	0,0
16.04.2021				+5,0	+0,9
23.04.2021				+2,5	+0,5
30.04.2021				+12,5	+2,3

На мировом рынке чугуна преимущественно цены росли на 17-ой неделе года.

Страна/ Вид чугуна	Условия поставки	16 неделя 2021 года					17 неделя 2021 года				
		Цена USD/т			Изм. USD/т	Изм. %	Цена USD/т			Изм. USD/т	Изм. %
		мин	макс	сред			мин	макс	сред		
Индия чушковый	FOB Восточное побережье				0,0	0,0				0,0	0,0
Бразилия чушковый	FOB Понта-да- Мадейра				+10,0	+1,9				+5,0	+0,9
Италия чушковый	CNF Маргера				-15,0	-2,6				+32,5	+5,8

●РЫНОК СТАЛИ

● ПОЛУФАБРИКАТЫ



Цена на российском экспортном рынке заготовки (FOB Россия) осталась на уровне XXX,X USD/т. Для сляба цена значительно выросла до XXX,X USD/т.

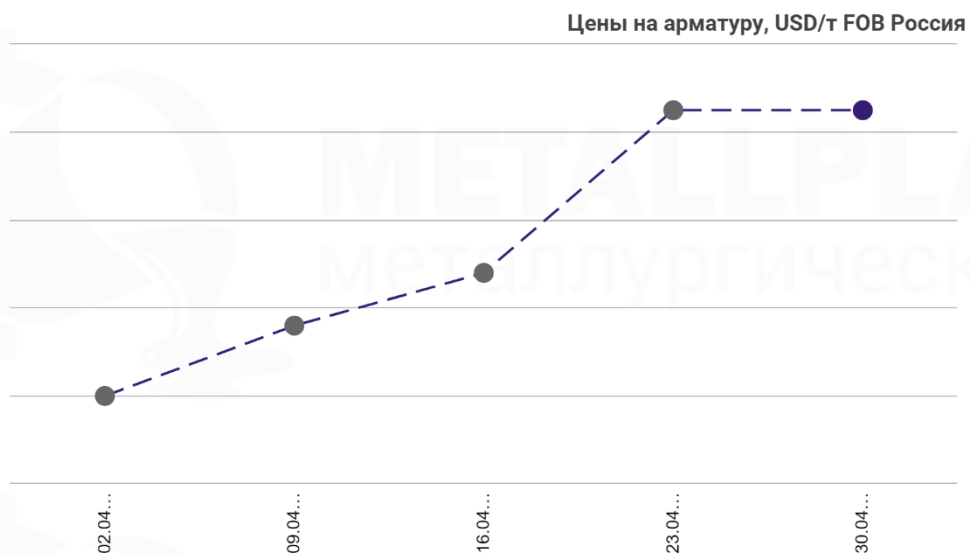
Дата (чч.мм.гггг)	Заготовка (130x130, Ст3сп) FOB Россия				
	Цена USD/т			Изм. USD/т	Изм. %
	мин	макс	сред		
02.04.2021				+15,0	+2,7
09.04.2021				+7,5	+1,3
16.04.2021				+5,0	+0,9
23.04.2021				+17,5	+3,0
30.04.2021				0,0	0,0

Дата (чч.мм.гггг)	Сляб (низколегированная сталь) FOB Россия				
	Цена USD/т			Изм. USD/т	Изм. %
	мин	макс	сред		
02.04.2021				+20,0	+2,8
09.04.2021				0,0	0,0
16.04.2021				+65,0	+8,8
23.04.2021				0,0	0,0
30.04.2021				+72,5	+9,0

На мировом рынке заготовки на 17-ой неделе года рост цен вновь продолжился для многих стран из-за высокого спроса со стороны конечных потребителей.

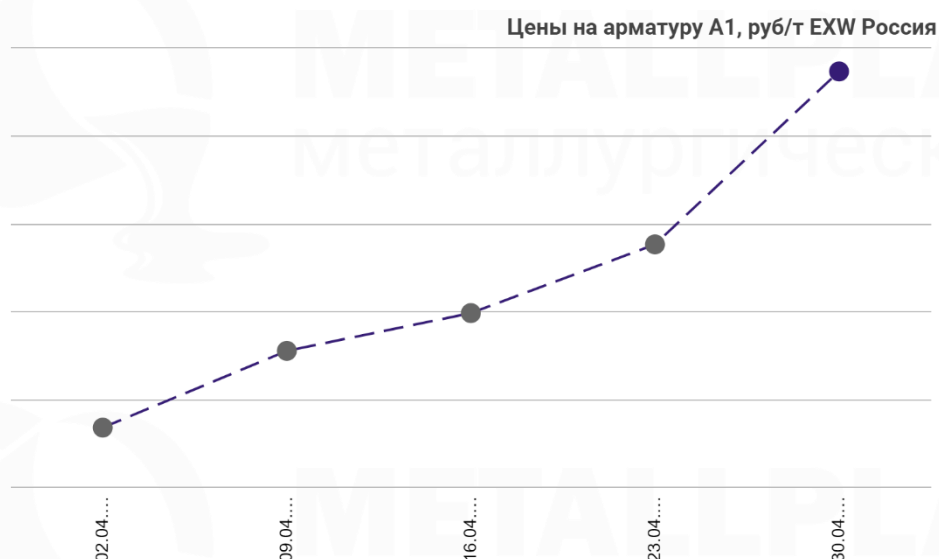
Страна/ Вид продукции	Условия поставки	16 неделя 2021 года					17 неделя 2021 года				
		Цена USD/т			Изм. USD/т	Изм. %	Цена USD/т			Изм. USD/т	Изм. %
		мин	макс	сред			мин	макс	сред		
Китай Заготовка, 150*150	FOB Ричжао				0,0	0,0				+9,5	+1,6
Индия Заготовка, 150*150	FOB Восточное побережье				0,0	0,0				+7,5	+1,2
Индия Заготовка, 95*95	FOB Восточное побережье				+2,5	+0,4				+10,0	+1,7
Иран Заготовка, 130*130	FOB Бендер Аббас				+17,5	+2,9				+2,5	+0,4
Турция Заготовка, 120*120	CNF Искендерун				+10,0	+1,6				+30,0	+4,6
Филиппины Заготовка, 150*150	CNF Манила				-7,5	-1,3				+13,5	+2,3
Непал Заготовка, 100*100	CNF Раксол				0,0	0,0				+9,5	+1,6

• СОРТОВОЙ ПРОКАТ



Цена на российском экспортном рынке арматуры (FOB Россия) осталась на уровне **XXX,X** USD/т на 4-ой неделе года.

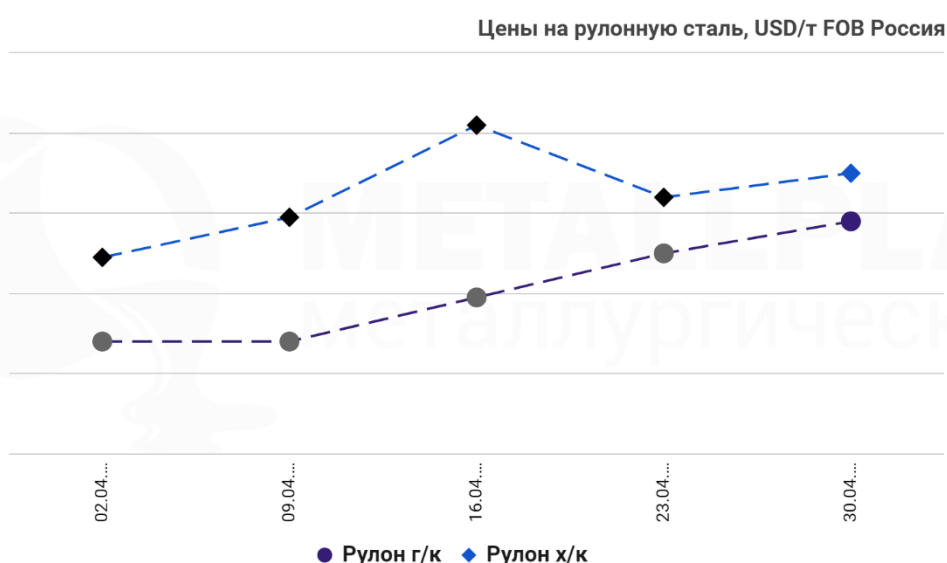
Дата (чч.мм.гггг)	Арматура (12-25 мм) FOB Россия				
	Цена USD/т			Изм. USD/т	Изм. %
	мин	макс	сред		
02.04.2021				+15,0	+2,6
09.04.2021				+8,0	+1,4
16.04.2021				+6,0	+1,0
23.04.2021				+18,5	+3,1
30.04.2021				0,0	0,0



Цена на арматуру А1 на внутреннем рынке (EXW Россия) продолжается на протяжении 6-и недель. На 4-ой неделе апреля средняя цена составила **XXXXX** руб/т.

Дата (чч.мм.гггг)	Арматура (A1) EXW Россия		
	Цена руб/т	Изм. руб/т	Изм. %
02.04.2021		+788,5	+1,4
09.04.2021		+873,5	+1,5
16.04.2021		+277,5	+0,5
23.04.2021		+782,0	+1,3
30.04.2021		+1968,5	+3,3

● ПЛОСКИЙ ПРОКАТ



Цены на экспортном рынке г/к и х/к рулонной стали (FOB Россия) выросли до **XXX** USD/т и **XXXX** USD/т на 4-ой неделе апреля.

Дата (чч.мм.гггг)	Рулон г/к (3 мм, SAE 1006) FOB Россия				
	Цена USD/т			Изм. USD/т	Изм. %
	мин	макс	сред		
02.04.2021				+17,5	+2,1
09.04.2021				0,0	0,0
16.04.2021				+55,0	+6,5
23.04.2021				+55,0	+6,1
30.04.2021				+40,0	+4,2

Дата (чч.мм.гггг)	Рулон х/к (0,9 мм, SPCC) FOB Россия				
	Цена USD/т			Изм. USD/т	Изм. %
	мин	макс	сред		
02.04.2021				+27,5	+3,0
09.04.2021				50,0	5,3
16.04.2021				+115,0	+11,6
23.04.2021				-90,0	-8,1
30.04.2021				+30,0	+2,9



Дата (чч.мм.гггг)	Рулон г/к (ГОСТ 19903) EXW Россия		
	Цена руб/т	Изм. руб/т	Изм. %
02.04.2021		+1380,0	+2,3
09.04.2021		+1947,0	+3,2
16.04.2021		+2011,5	+3,2
23.04.2021		+2633,5	+4,0
30.04.2021		+5274,5	+7,7

Дата (чч.мм.гггг)	Рулон х/к (ГОСТ 19904-90) EXW Россия		
	Цена руб/т	Изм. руб/т	Изм. %
02.04.2021		+945,0	+1,5
09.04.2021		+1260,0	+2,0
16.04.2021		+2087,5	+3,2
23.04.2021		+1832,0	+2,7
30.04.2021		+2163,5	+3,2

На мировом рынке г/к и х/к рулонной стали, после стабильности на протяжении 16-ой недели, рост цен продолжился на 17-ой неделе 2021 года.

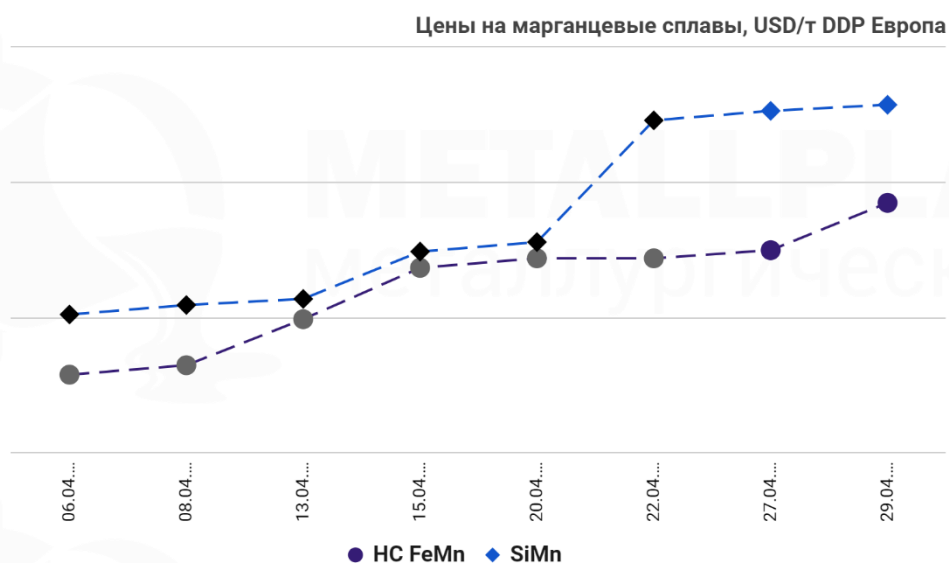
Страна/ Вид продукции	Условия поставки	16 неделя 2021 года					17 неделя 2021 года				
		Цена USD/т			Изм. USD/т	Изм. %	Цена USD/т			Изм. USD/т	Изм. %
		мин	макс	сред			мин	макс	сред		
ОАЭ Рулон г/к, 2 мм	CNF Абу-Даби				+87,5	+9,9				+25,0	+2,6
Турция Рулон г/к, 1,5-3 мм	CNF Искендерун				0,0	0,0				+60,0	+6,8
Европа Рулон г/к, 3-4 мм	CNF Западная Европа				+17,5	+1,9				+37,5	+3,9
Индия Рулон г/к, 2-12 мм	CNF Западное побережье				+10,0	+1,0				+15,0	+1,5
Вьетнам Рулон г/к, 2-20 мм	CNF Хошимин				0,0	0,0				+17,5	+1,9
Бангладеш Рулон г/к, 2 мм	CNF Читтагонг				0,0	0,0				+5,0	+0,5
Китай Рулон г/к, 3-12 мм	FOB Ричжао				+12,5	+1,4				+12,5	+1,4
Южная Корея Рулон г/к, 1,6-2,5 мм	FOB Сеул				+10,0	+1,0				+20,0	+2,1
Япония Рулон г/к, 2 мм	FOB Токио				+10,0	+1,0				+20,0	+2,1
Китай Рулон х/к, 0,9 мм	FOB Ричжао				0,0	0,0				+30,0	+3,4
Индия Рулон х/к, 0,9 мм	CNF Восточное побережье				0,0	0,0				+90,0	+7,5

● РЫНОК ФЕРРОСПЛАВОВ И РУД

Сводная таблица:

Продукция	Ед. измерения	22.04.2021	29.04.2021	Изменение	
				Абсолютное	%
Ферросплавы (DDP Европа)					
HC FeMn 76% Mn	USD/т			+41,0	+2,8
FeSi 75% Si	USD/т			+14,5	+0,8
SiMn 65% Mn	USD/т			+11,5	+0,7
HC FeCr 60-70% Cr	USDc/фунт Cr			0,0	0,0
LC FeCr 0,1% C	USDc/фунт Cr			-4,5	-2,0
Руда (CIF Китай)					
Mn руда 36-39% Mn	USD/1% Mn в смт			0,0	0,0
Cr руда 42% Cr	USD/т			-12,5	-6,5

● **ФЕРРОМАРГАНЕЦ И СИЛИКОМАРГАНЕЦ**

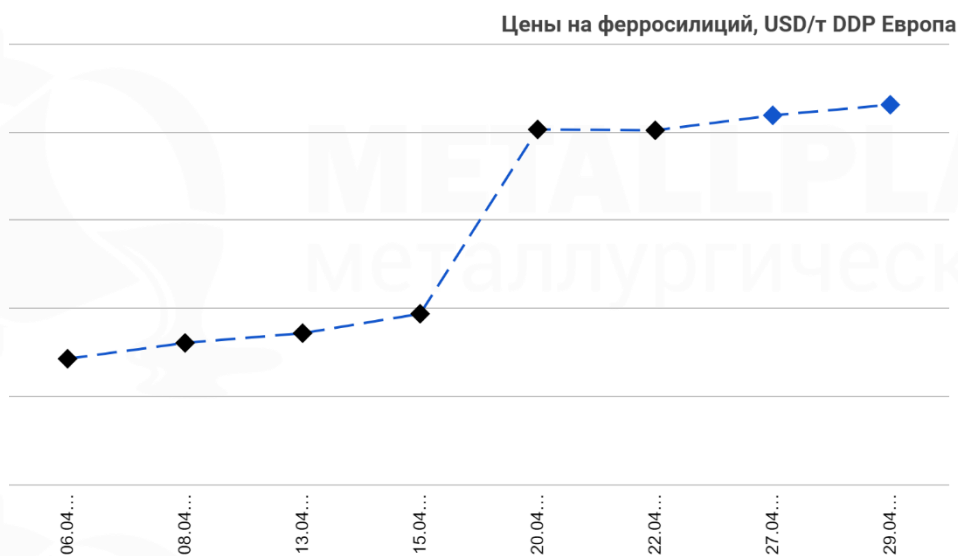


Цена на HC FeMn на 4-ой неделе апреля выросла до **XXXX** USD/т (DDP Европа). Цена для SiMn также выросла до **XXXX,X** USD/т.

Дата (чч.мм.гггг)	Высокоуглеродистый ферромарганец (76% Mn) DDP Европа				
	Цена USD/т			Изм. USD/т	Изм. %
	мин	макс	сред		
06.04.2021				+9,5	+0,7
08.04.2021				+7,0	+0,5
13.04.2021				+34,0	+2,5
15.04.2021				+38,0	+2,7
20.04.2021				+7,0	+0,5
22.04.2021				0,0	0,0
27.04.2021				+6,0	+0,4
29.04.2021				+35,0	+2,4

Дата (чч.мм.гггг)	Силикомарганец (65% Mn) DDP Европа				
	Цена USD/т			Изм. USD/т	Изм. %
	мин	макс	сред		
06.04.2021				+10,0	+0,7
08.04.2021				+7,0	+0,5
13.04.2021				+4,5	+0,3
15.04.2021				+35,0	+2,5
20.04.2021				+7,0	+0,5
22.04.2021				+90,0	+6,2
27.04.2021				+7,0	+0,5
29.04.2021				+4,5	+0,3

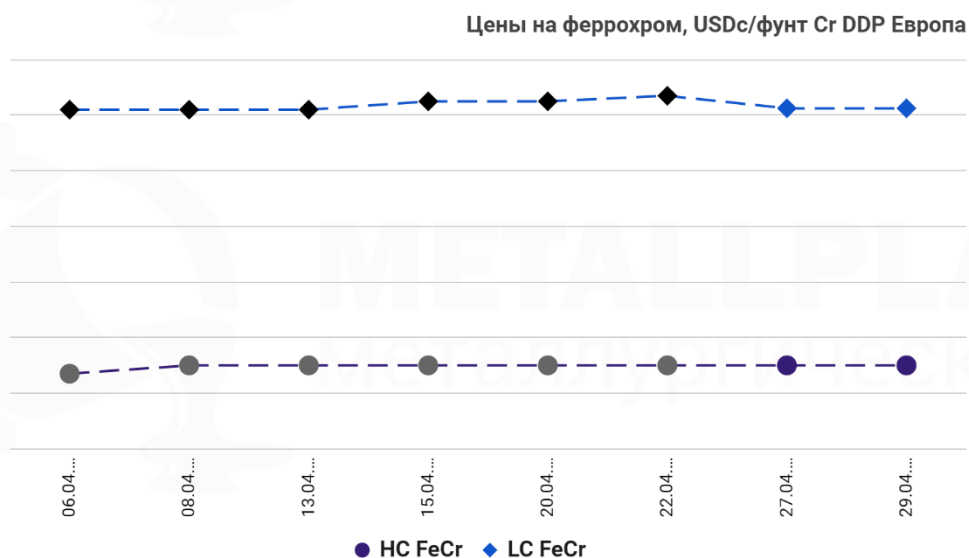
● **ФЕРРОСИЛИЦИЙ**



Цена на FeSi также выросла на 4-ой неделе апреля, составив **XXXX,X** USD/т (DDP Европа).

Дата (чч.мм.гггг)	Ферросилиций (75% Si) DDP Европа				
	Цена USD/т			Изм. USD/т	Изм. %
	мин	макс	сред		
06.04.2021				+12,0	+0,7
08.04.2021				+9,0	+0,5
13.04.2021				+5,5	+0,3
15.04.2021				+11,0	+0,6
20.04.2021				+104,5	+5,8
22.04.2021				-0,5	0,0
27.04.2021				+8,5	+0,4
29.04.2021				+6,0	+0,3

● **ФЕРРОХРОМ**



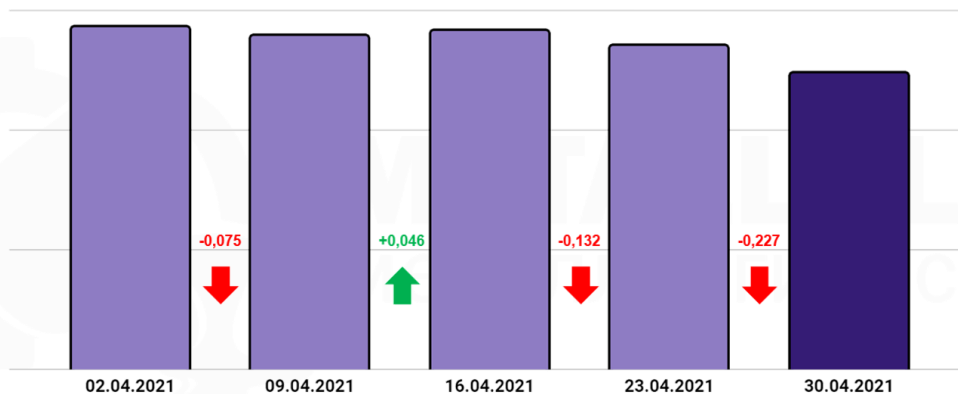
Цена на LC FeCr снизилась до **XXX,X** USDc/фунт Cr (DDP Европа) на 4-ой неделе апреля, а для HC FeCr осталась на уровне **XXX** USDc/фунт Cr.

Дата (чч.мм.гггг)	Высокоуглеродистый феррохром (60-70% Cr) DDP Европа				
	Цена USD\$/фунт Cr			Изм. USD\$/фунт Cr	Изм. %
	мин	макс	сред		
06.04.2021				0,0	0,0
08.04.2021				+3,0	+2,4
13.04.2021				0,0	0,0
15.04.2021				0,0	0,0
20.04.2021				0,0	0,0
22.04.2021				0,0	0,0
27.04.2021				0,0	0,0
29.04.2021				0,0	0,0

Дата (чч.мм.гггг)	Низкоуглеродистый феррохром (0,1% C) DDP Европа				
	Цена USD\$/фунт Cr			Изм. USD\$/фунт Cr	Изм. %
	мин	макс	сред		
06.04.2021				0,0	0,0
08.04.2021				0,0	0,0
13.04.2021				0,0	0,0
15.04.2021				+3,0	+1,4
20.04.2021				0,0	0,0
22.04.2021				+2,0	+0,9
27.04.2021				-4,5	-2,0
29.04.2021				0,0	0,0

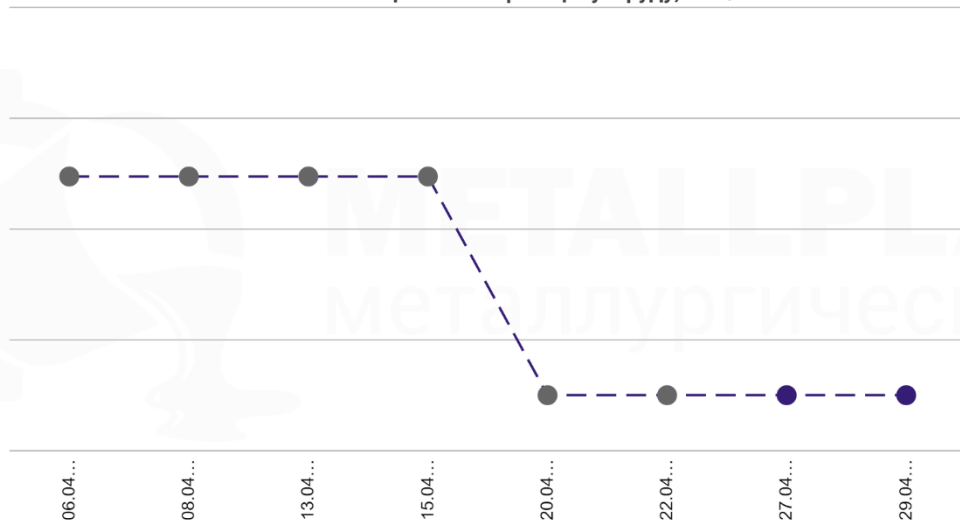
● МАРГАНЦЕВАЯ РУДА

Запасы марганцевой руды в китайских портах, млн тонн



Запасы марганцевых руд в основных портах Китая снижаются вторую неделю подряд. В конце 4-ой недели апреля они составили **X,XX** млн тонн.

Цены на марганцевую руду, USD/1% Mn в смт CIF Китай

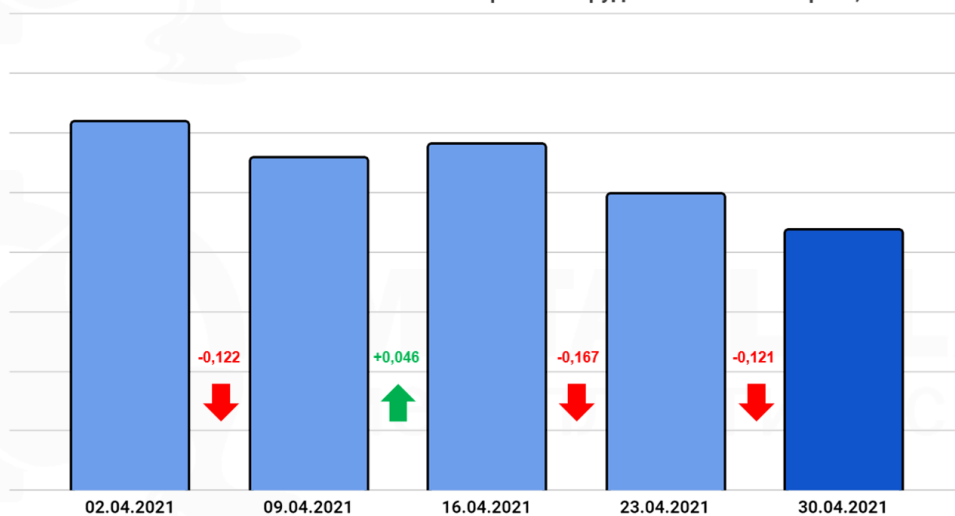


Цена на Mn руду осталась на уровне **Х,Х** USD/1% Mn в смт (CIF Китай).

Дата (чч.мм.гггг)	Марганцевая руда (36-38% Mn, кусковая) CIF Китай				
	Цена USD/1% Mn в смт			Изм. USD/смт	Изм. %
	мин	макс	сред		
06.04.2021				0,00	0,0
08.04.2021				0,00	0,0
13.04.2021				0,00	0,0
15.04.2021				0,00	0,0
20.04.2021				-0,40	-8,4
22.04.2021				0,00	0,0
27.04.2021				0,00	0,0
29.04.2021				0,00	0,0

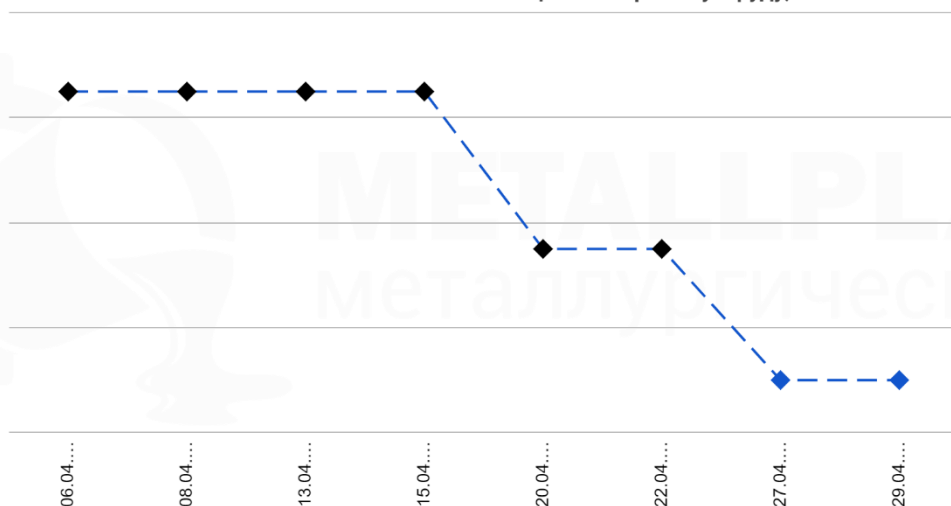
● ХРОМОВАЯ РУДА

Запасы хромовой руды в китайских портах, млн тонн



Запасы хромовых руд в китайских портах также снизились до **Х,ХХХ** млн тонн на 4-ой неделе апреля.

Цены на хромовую руду, USD/т CIF Китай



Цена на Cr руду продолжила снижаться на 4-ой неделе апреля, составив **XXX** USD/т (CIF Китай).

Дата (чч.мм.гггг)	Хромовая руда (42% Cr, кусковая) CIF Китай				
	Цена USD/т			Изм. USD/т	Изм. %
	мин	макс	сред		
06.04.2021				0,0	0,0
08.04.2021				0,0	0,0
13.04.2021				0,0	0,0
15.04.2021				0,0	0,0
20.04.2021				-15,0	-6,2
22.04.2021				0,0	0,0
27.04.2021				-12,5	-5,5
29.04.2021				0,0	0,0