



METALLPLACE.RU
металлургический портал

узнайте больше на сайте и в социальных сетях



ОБЗОР РЫНКА СЫРЬЯ И СТАЛИ

еженедельный аналитический отчет

20 НЕДЕЛЯ 2021 ГОДА

МОСКВА, 2021

СОДЕРЖАНИЕ ОТЧЕТА

● КРАТКАЯ СВОДКА ПО МИРОВОМУ РЫНКУ	4
● РЫНОК СЫРЬЕВЫХ МАТЕРИАЛОВ	6
● ЖЕЛЕЗОРУДНОЕ СЫРЬЕ.....	6
● УГОЛЬ И КОКС.....	7
● ЛОМ ЧЕРНЫХ МЕТАЛЛОВ	8
● ЧУГУН.....	9
● РЫНОК СТАЛИ	10
● ПОЛУФАБРИКАТЫ	10
● СОРТОВОЙ ПРОКАТ	11
● ПЛОСКИЙ ПРОКАТ	12
● РЫНОК ФЕРРОСПЛАВОВ И РУД	14
● ФЕРРОМАРГАНЕЦ И СИЛИКОМАРГАНЕЦ.....	15
● ФЕРРОСИЛИЦИЙ.....	15
● ФЕРРОХРОМ.....	16
● МАРГАНЦЕВАЯ РУДА.....	17
● ХРОМОВАЯ РУДА	18

Дисклеймер: Информация, представленная на портале metallplace.ru предназначена только для справки и не предназначена для торговых целей или для удовлетворения ваших конкретных требований. Контент включает факты, взгляды и мнения отдельных лиц, а не веб-сайта или его руководства.

Пользователи/посетители должны принимать собственные решения на основе собственных независимых запросов, оценок, суждений и рисков. Портал metallplace.ru не несет ответственность за какие-либо убытки, затраты или действия, возникающие в результате использования распространяемых цен.

Уважаемые пользователи портала!

Сообщаем вам о том, что с **11 января 2021 года** полная версия данного аналитического отчета доступна только по платной подписке. Заполните [форму](#), чтобы получить специальное предложение.

За подробной информацией Вы можете обращаться на почту info@metallplace.ru, по телефону +7 (495) 730-31-40, а также через мессенджер на сайте.

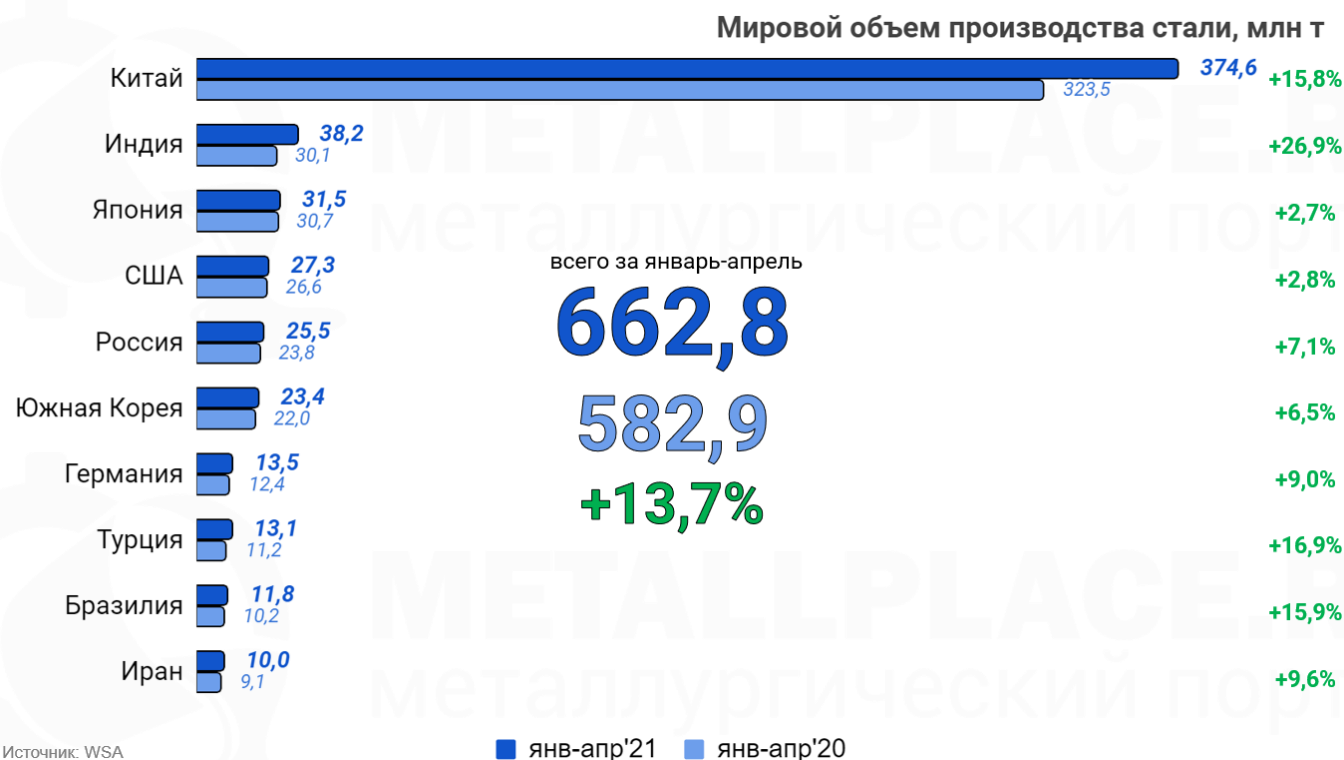
● КРАТКАЯ СВОДКА ПО МИРОВОМУ РЫНКУ

Продукция	Цена	Изменение н/н
Сырьевые материалы		
Железорудное сырье (62% Fe) <i>Platts</i>		-4,6%
Уголь (коксуемый) <i>CFR Китай</i>		+5,2%
Кокс (металлургический) <i>FOB Китай</i>		+1,6%
Лом (ЗА) <i>CPT Россия</i>		+1,7%
Лом (HMS 1&2) <i>CFR Турция</i>		+0,4%
Чугун (передельный) <i>FOB Россия</i>		+6,7%
Сталь		
Заготовка (130x130 мм, СтЗсп) <i>FOB Россия</i>		-2,8%
Арматура (12-25 мм) <i>FOB Россия</i>		-3,1%
Рулон г/к (3 мм, SAE 1006) <i>FOB Россия</i>		+5,4%
Рулон х/к (0,9 мм, SPCC) <i>FOB Россия</i>		+2,4%
Арматура (A1) <i>EXW Россия</i>		+2,1%
Рулон г/к (ГОСТ 19903) <i>EXW Россия</i>		+2,4%
Рулон х/к (ГОСТ 19904-90) <i>EXW Россия</i>		+2,1%
Ферросплавы и руды		
Высокоуглеродистый ферромарганец (76% Mn) <i>DDP Европа</i>		+4,7%
Ферросилиций (75% Si) <i>DDP Европа</i>		+0,4%
Силикомарганец (65% Mn) <i>DDP Европа</i>		+5,2%
Высокоуглеродистый феррохром (60-70% Cr) <i>DDP Европа</i>		0,0%
Низкоуглеродистый феррохром (0,1 C) <i>DDP Европа</i>		0,0%
Марганцевая руда (36-39% Mn) <i>CIF Китай</i>		+3,1%
Хромовая руда (42% Cr) <i>CIF Китай</i>		0,0%

Отсканируйте этот QR-код, чтобы отследить динамику цен



Количество выплавленной стали в ведущих странах-производителях за январь-апрель в **2021** и **2020** годах.



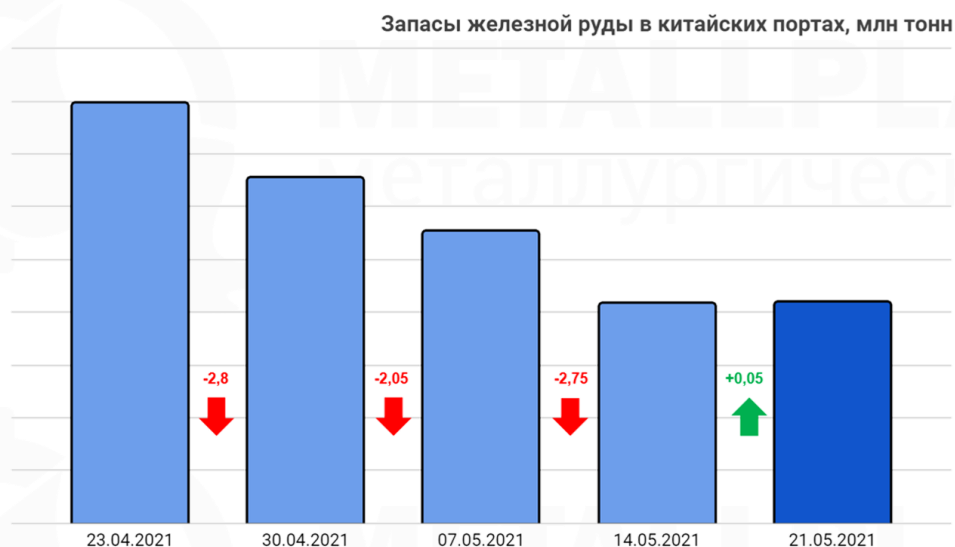
За **январь-апрель 2021** года мировой объем производства стали составил **662,8** млн тонн. Это на **+13,7%** больше, чем **582,9** млн тонн за тот же период 2020 года. Среди 10 основных стран-производителей наибольшее увеличение объема выплавки стали наблюдается в Индии, Турции, Бразилии и Китае.

Объем производства стали по регионам:

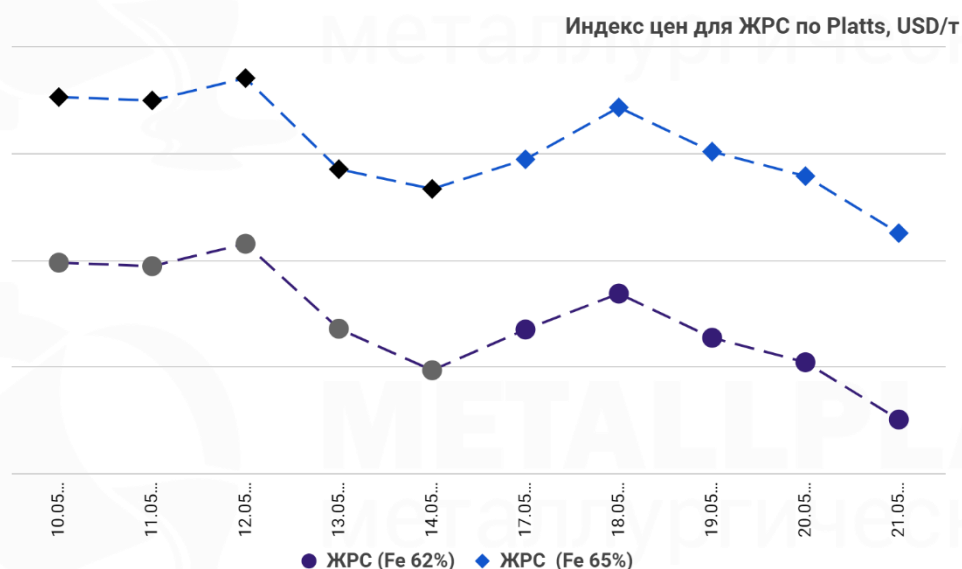
Регион	Январь-апрель 2020 года	Январь-апрель 2021 года		
	Кол-во млн тонн	Кол-во млн тонн	Изм. млн тонн	Изм. %
Азия и Океания	423,1	487,8	+64,7	+15,3
ЕС (27)	45,7	51	+5,3	+11,6
Северная Америка	36,6	38	+1,4	+3,8
СНГ	32,9	35,3	+2,4	+7,4
Европа (другие)	14,8	16,7	+1,9	+13,1
Южная Америка	12,4	14,7	+2,3	+18,2
Средний Восток	13,3	14,1	+0,8	+6
Африка	4,4	5,2	+0,8	+17

● РЫНОК СЫРЬЕВЫХ МАТЕРИАЛОВ

● ЖЕЛЕЗОРУДНОЕ СЫРЬЕ



После трехнедельного снижения запасов железорудного сырья они выросли в конце 3-ей недели мая. Таким образом запасы составили **XXX,XX** млн тонн.

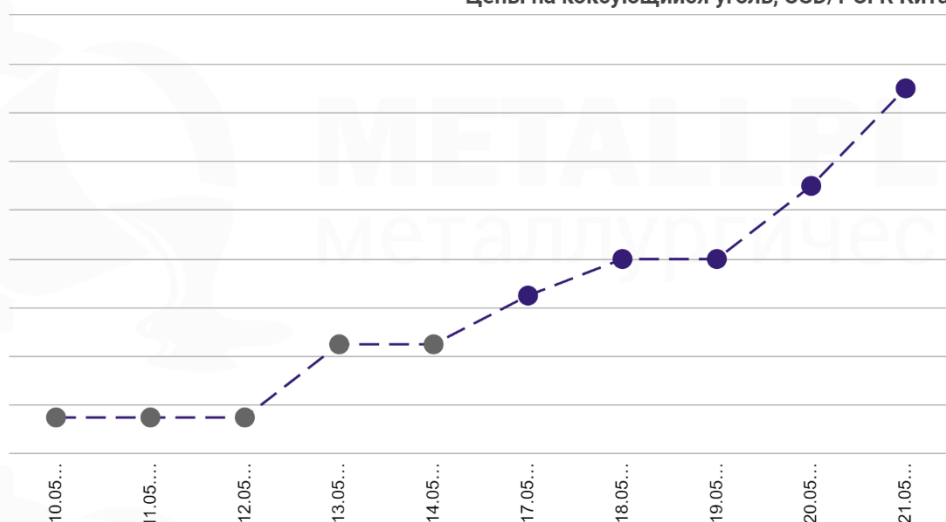


Цены на железорудное сырье продолжили стремительно снижаться на 3-ей неделе мая. В среднем за неделю цены составили **XXX,Х** USD/т и **XXX,Х** USD/т (62% и 65% Fe соответственно).

Дата (чч.мм.гггг)	ЖРС (62% Fe)			ЖРС (65% Fe)			62% Fe	65% Fe
	Цена USD/т	Изм. USD/т	Изм %	Цена USD/т	Изм. USD/т	Изм. %	Средняя цена за неделю USD/т	
10.05.2021		+17,70	+8,35		+14,90	+6,06		
11.05.2021		-0,65	-0,28		-0,65	-0,25		
12.05.2021		+4,20	+1,83		+4,20	+1,62		
13.05.2021		-15,95	-6,84		-17,10	-6,47		
14.05.2021		-7,80	-3,59		-3,70	-1,50		
17.05.2021		+7,65	+3,65		+5,55	+2,28		
18.05.2021		+6,75	+3,11		+9,75	+3,92		
19.05.2021		-8,30	-3,71		-8,30	-3,21		
20.05.2021		-4,60	-2,14		-4,60	-1,84		
21.05.2021		-10,75	-5,10		-10,70	-4,35		

• УГОЛЬ И КОКС

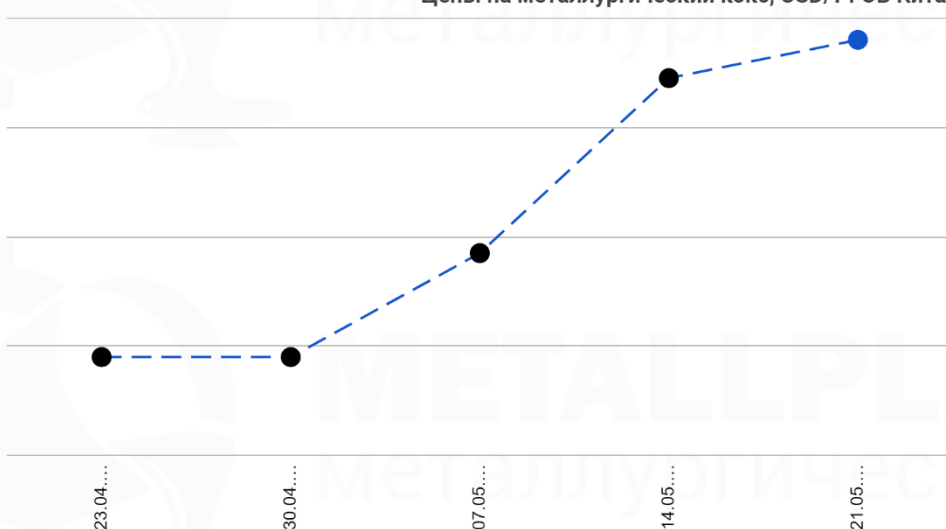
Цены на коксующийся уголь, USD/т CFR Китай



Импортная цена на австралийский коксующийся уголь (CFR Китай) продолжила расти на 3-ей неделе мая, в среднем составив XXX,X USD/т.

Дата (чч.мм.гггг)	Коксующийся уголь CFR Китай			Средняя цена за неделю USD/т
	Цена USD/т	Изм. USD/т	Изм. %	
10.05.2021		+2	+1,5	
11.05.2021		0	0,0	
12.05.2021		0	0,0	
13.05.2021		+3	+2,2	
14.05.2021		0	0,0	
17.05.2021		+2	+1,5	
18.05.2021		+1,5	+1,1	
19.05.2021		0	0,0	
20.05.2021		+3	+2,1	
21.05.2021		+4	+2,8	

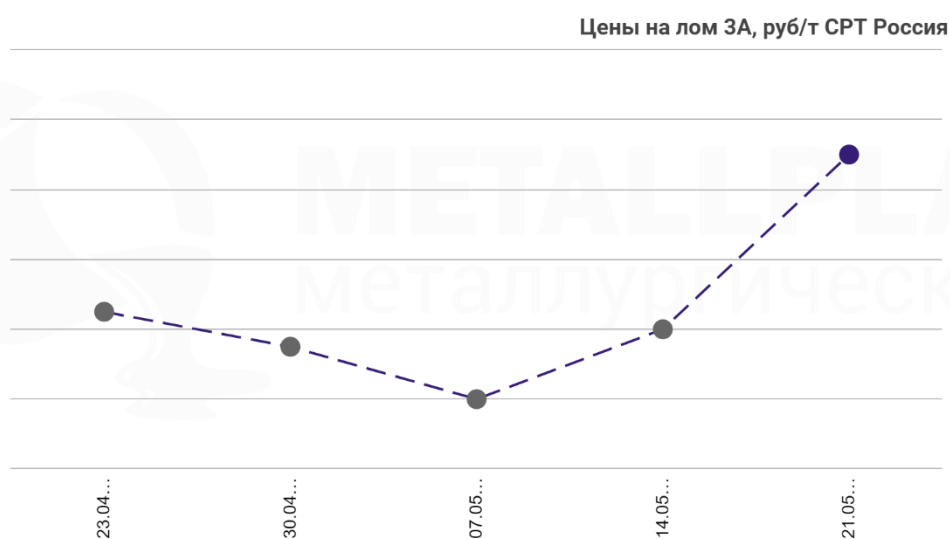
Цены на металлургический кокс, USD/т FOB Китай



Цена на металлургический кокс (FOB Китай) снова выросла до XXX USD/т на 3-ей неделе мая.

Дата (чч.мм.гггг)	Металлургический кокс (64% CSR) FOB Китай		
	Цена USD/т	Изм. USD/т	Изм. %
23.04.2021		+2	+0,5
30.04.2021		0	0,0
07.05.2021		+19	+4,8
14.05.2021		+32	+7,7
21.05.2021		+7	+1,6

● ЛОМ ЧЕРНЫХ МЕТАЛЛОВ



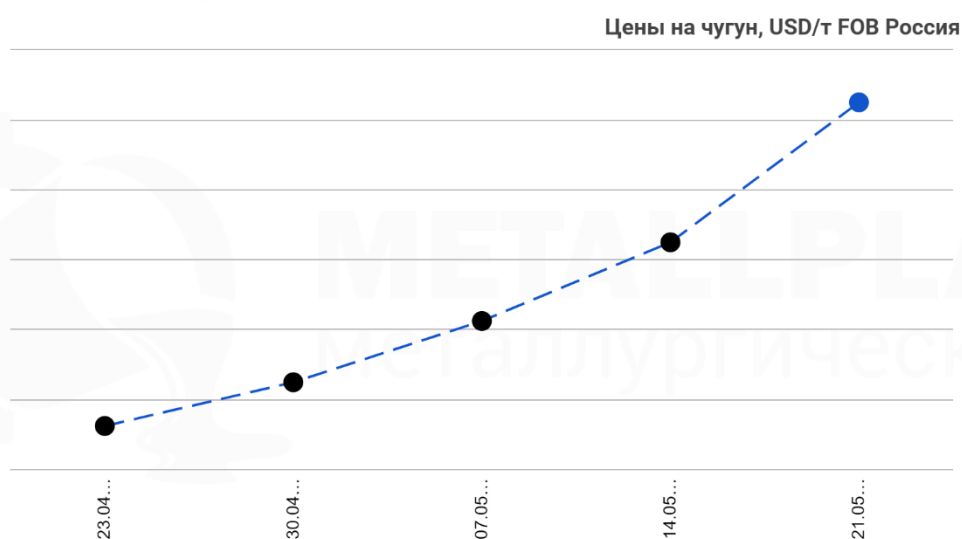
Цена на лом 3А в уральском регионе России (СРТ Россия) растет вторую неделю подряд, составив **XXXXX** руб/т в конце 3-ей недели мая.

Дата (чч.мм.гггг)	Лом (3А) СРТ Россия				Изм. руб/т	Изм. %
	Цена руб/т					
	мин	макс	сред			
23.04.2021				0	0,0	
30.04.2021				-100	-0,3	
07.05.2021				-150	-0,5	
14.05.2021				+200	+0,7	
21.05.2021				+500	+1,7	

На мировом рынке лома положительная динамика продолжилась и на 20-ой неделе года.

Страна/ Вид лома	Условия поставки	19 неделя 2021 года					20 неделя 2021 года				
		Цена USD/т			Изм. USD/т	Изм. %	Цена USD/т			Изм. USD/т	Изм. %
		мин	макс	сред			мин	макс	сред		
Турция HMS 1&2(80:20)	CNF Искендерун				+15,0	+3,1				+2,0	+0,4
Европа HMS 1&2(80:20)	FOB Роттердам				+17,5	+4,3				+50,5	+12,0
Бангладеш HMS 1&2 (80:20)	CNF Читтагонг				0,0	0,0				+22,5	+4,5
Бангладеш шредированный	CNF Читтагонг				+10,0	+2,0				+32,5	+6,3
Бангладеш H2	CNF Читтагонг				+2,5	+0,5				+55,0	+10,9
Вьетнам HMS 1&2 (80:20)	CNF Хайфон				+10,0	+2,1				+55,0	+11,3
Вьетнам H2	CNF Хайфон				+40,0	+8,3				+15,0	+2,9
Индия HMS 1&2(80:20)	CNF Нава-Шева				+30,0	+6,6				+10,0	+2,1
Индия шредированный	CNF Нава-Шева				+36,0	+7,4				+2,5	+0,5
Пакистан шредированный	CNF Касим				+18,0	+3,7				+20,0	+4,0
Тайвань HMS 1&2(80:20)	DAP Тайчжун				-24,0	-5,5				+64,0	+15,6

● ЧУГУН



Цена на экспортном рынке чугуна (FOB Россия) растет шестую неделю подряд, составив **XXX** USD/т в конце 3-ей недели мая.

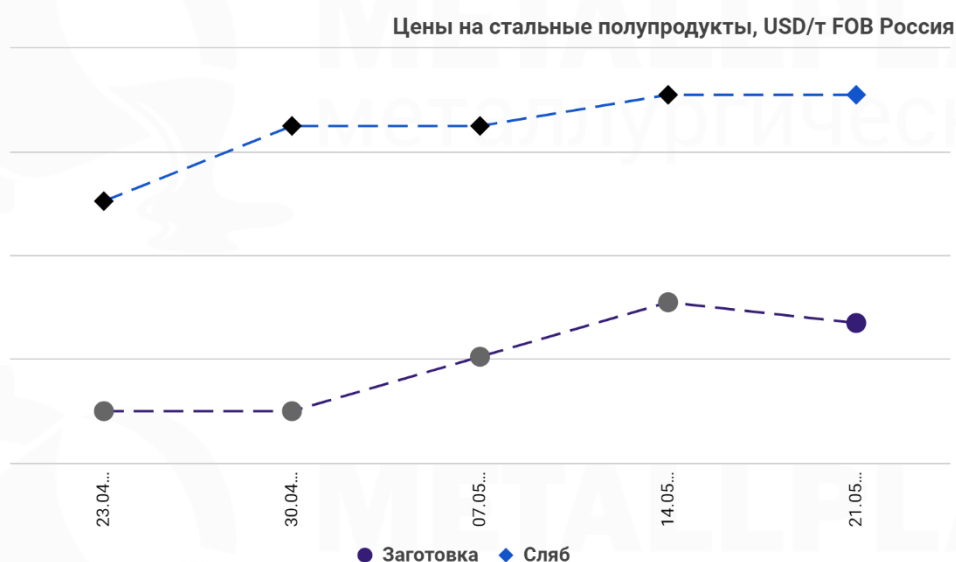
Дата (чч.мм.гггг)	Чугун (передельный) FOB Россия				
	Цена USD/т			Изм. USD/т	Изм. %
	мин	макс	сред		
23.04.2021				+2,5	+0,5
30.04.2021				+12,5	+2,3
07.05.2021				+17,5	+3,2
14.05.2021				+22,5	+3,9
21.05.2021				+40,0	+6,7

На мировом рынке передельного чугуна на 20-ой неделе года стремительный рост цен продолжился.

Страна/ Вид чугуна	Условия поставки	19 неделя 2021 года					20 неделя 2021 года				
		Цена USD/т			Изм. USD/т	Изм. %	Цена USD/т			Изм. USD/т	Изм. %
		мин	макс	сред			мин	макс	сред		
Индия чушковый	FOB Восточное побережье				0,0	0,0				+25,0	+4,6
Бразилия чушковый	FOB Понта-да- Мадейра				+7,5	+1,3				+30,0	+5,1
Италия чушковый	CNF Маргера				+10,0	+1,7				+40,0	+6,6

РЫНОК СТАЛИ

ПОЛУФАБРИКАТЫ



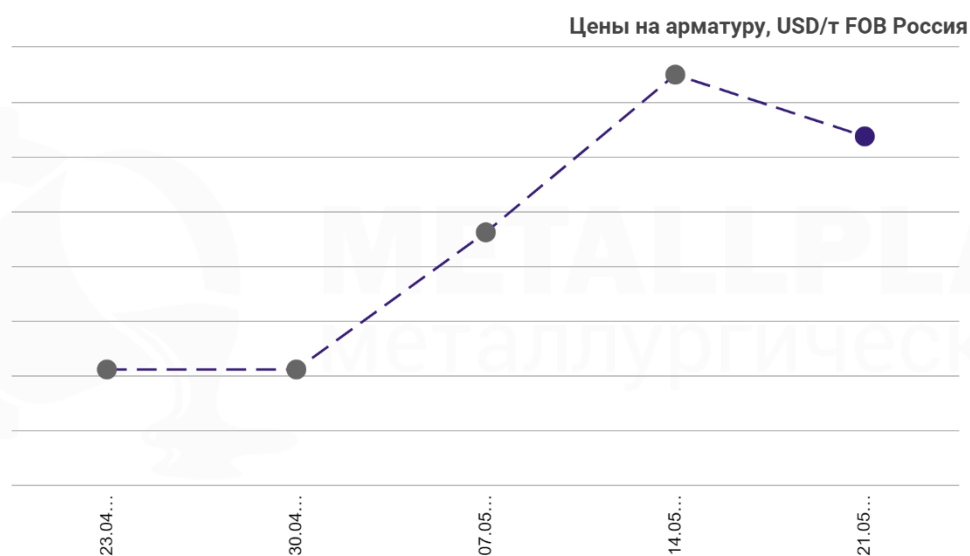
На российском экспортном рынке заготовки (FOB Россия) цена снизилась до **XXX** USD/т после семинедельного непрерывного роста. Цена для сляба осталась на уровне **XXX** USD/т на 3-ей неделе мая.

Дата (чч.мм.гггг)	Заготовка (130x130, СтЗсп) FOB Россия					Сляб (низколегированная сталь) FOB Россия				
	Цена USD/т			Изм. USD/т	Изм. %	Цена USD/т			Изм. USD/т	Изм. %
	мин	макс	сред			мин	макс	сред		
23.04.2021				+17,5	+3,0				0,0	0,0
30.04.2021				0,0	0,0				+72,5	+9,0
07.05.2021				+52,5	+8,7				0,0	0,0
14.05.2021				+52,5	+8,0				+30,0	+3,4
21.05.2021				-20,0	-2,8				0,0	0,0

На мировом рынке заготовки на 20-ой неделе началось снижение цен для многих стран в связи со снижением фьючерсов на арматуру в Китае.

Страна/ Вид продукции	Условия поставки	19 неделя 2021 года					20 неделя 2021 года					
		Цена USD/т			Изм. USD/т	Изм. %	Цена USD/т			Изм. USD/т	Изм. %	
		мин	макс	сред			мин	макс	сред			
Китай Заготовка, 150*150	FOB Ричжао				+65,0	+10,2					-45,0	-6,4
Индия Заготовка, 150*150	FOB Восточное побережье				+60,0	+9,3					-45,0	-6,4
Индия Заготовка, 95*95	FOB Восточное побережье				+71,0	+11,4					-7,5	-1,1
Иран Заготовка, 130*130	FOB Бендер Аббас				+85,0	+13,5					-12,5	-1,8
Турция Заготовка, 120*120	CNF Искендерун				+45,0	+6,5					-45,0	-6,1
Филиппины Заготовка, 150*150	CNF Манила				+6,0	+1,0					-21,0	-3,4
Непал Заготовка, 100*100	CNF Раксол				+65,0	+10,2					-45,0	-6,4

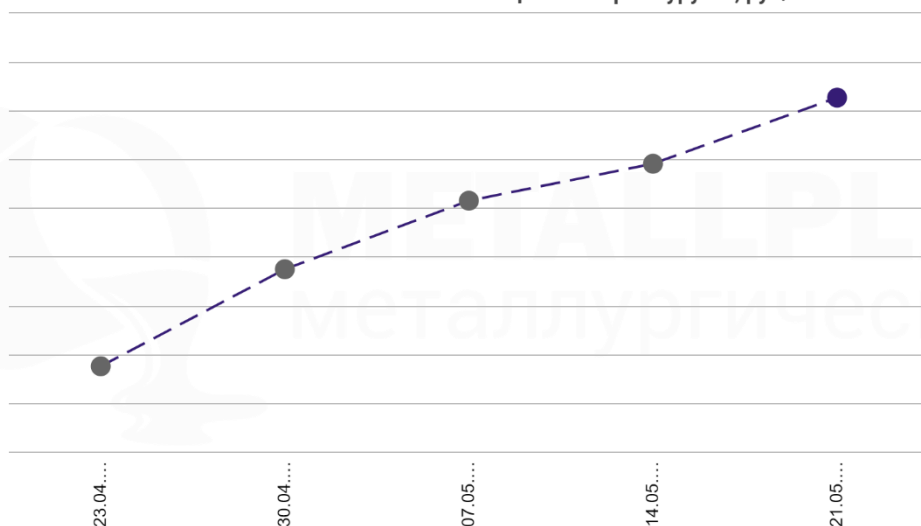
• СОРТОВОЙ ПРОКАТ



Цена на российском экспортном рынке арматуры (FOB Россия) снизилась до XXX,X USD/т на 3-ей неделе мая.

Дата (чч.мм.гггг)	Арматура (12-25 мм) FOB Россия				
	Цена USD/т			Изм. USD/т	Изм. %
	мин	макс	сред		
23.04.2021				+18,5	+3,1
30.04.2021				0,0	0,0
07.05.2021				+50,0	+8,0
14.05.2021				+57,5	+8,6
21.05.2021				-22,5	-3,1

Цены на арматуру А1, руб/т EXW Россия

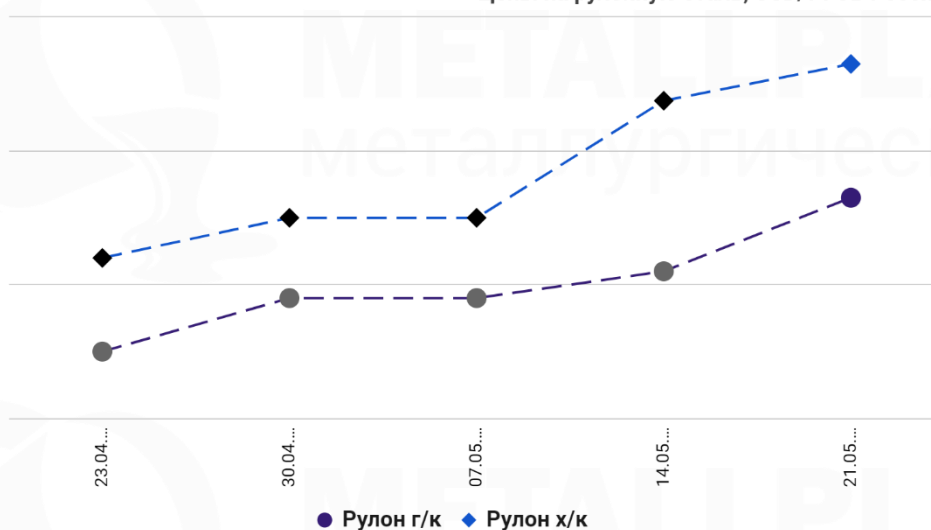


Цена на арматуру А1 на внутреннем рынке (EXW Россия) продолжает расти на протяжении 9-и недель. На 3-ей неделе мая средняя цена составила **XXXXXX** руб/т.

Дата (чч.мм.гггг)	Арматура (А1) EXW Россия		
	Цена руб/т	Изм. руб/т	Изм. %
23.04.2021		+782,0	+1,3
30.04.2021		+1968,5	+3,3
07.05.2021		+1404,5	+2,3
14.05.2021		+757,0	+1,2
21.05.2021		+1325,5	+2,1

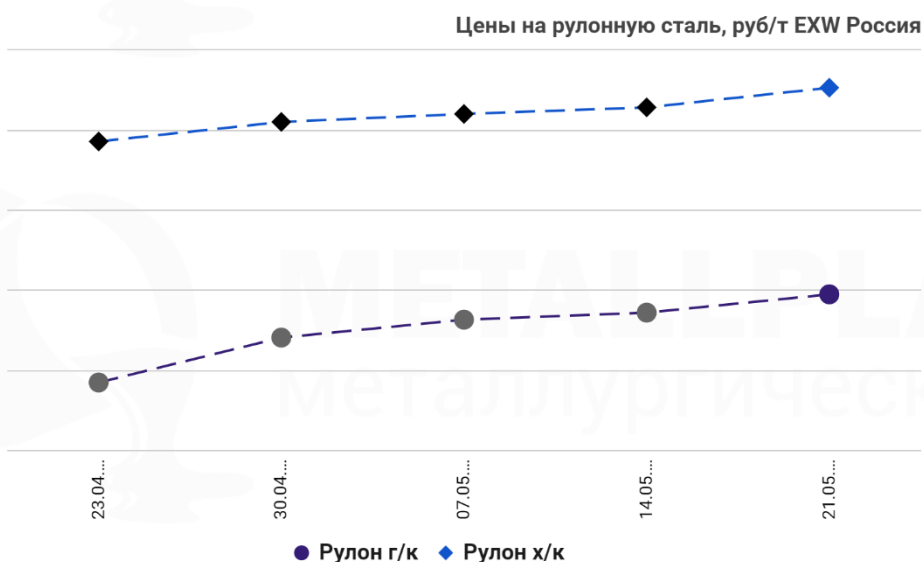
● ПЛОСКИЙ ПРОКАТ

Цены на рулонную сталь, USD/т FOB Россия



Цены на экспортном рынке г/к и х/к рулонной стали (FOB Россия) выросли до **XXXX** USD/т и **XXXXX** USD/т соответственно.

Дата (чч.мм.гггг)	Рулон г/к (3 мм, SAE 1006) FOB Россия					Рулон х/к (0,9 мм, SPCC) FOB Россия				
	Цена USD/т			Изм. USD/т	Изм. %	Цена USD/т			Изм. USD/т	Изм. %
	мин	макс	сред			мин	макс	сред		
23.04.2021				+55,0	+6,1				-90,0	-8,1
30.04.2021				+40,0	+4,2				+30,0	+2,9
07.05.2021				0,0	0,0				0,0	0,0
14.05.2021				+20,0	+2,0				+87,5	+8,3
21.05.2021				+55,0	+5,4				+27,5	+2,4



Цены на внутреннем рынке г/к и х/к рулонной стали (EXW Россия) растут на протяжении 14-и и 11-и недель соответственно. На 3-ей неделе мая они составили XXXXX USD/т и XXXXX USD/т.

Дата (чч.мм.гггг)	Рулон г/к (ГОСТ 19903) EXW Россия			Рулон х/к (ГОСТ 19904-90) EXW Россия		
	Цена руб/т	Изм. руб/т	Изм. %	Цена руб/т	Изм. руб/т	Изм. %
23.04.2021		+2633,5	+4,0		+1832,0	+2,7
30.04.2021		+5274,5	+7,7		+2163,5	+3,2
07.05.2021		+2232,0	+3,0		+996,5	+1,4
14.05.2021		+877,5	+1,1		+816,5	+1,1
21.05.2021		+1817,0	+2,4		+1533,5	+2,1

На мировом рынке г/к и х/к рулонной стали на 20-ой неделе года рост цен продолжился согласно общей тенденции роста на рынке металлопродукции.

Страна/ Вид продукции	Условия поставки	19 неделя 2021 года					20 неделя 2021 года				
		Цена USD/т			Изм. USD/т	Изм. %	Цена USD/т			Изм. USD/т	Изм. %
		мин	макс	сред			мин	макс	сред		
ОАЭ Рулон г/к, 2 мм	CNF Абу-Даби				+70,0	+7,0				+15,0	+1,4
Турция Рулон г/к, 1,5-3 мм	CNF Искендерун				+80,0	+8,2				+12,5	+1,2
Европа Рулон г/к, 3-4 мм	CNF Западная Европа				+80,0	+7,9				+15,0	+1,4
Индия Рулон г/к, 2-12 мм	CNF Западное побережье				+67,5	+6,6				+5,0	+0,5
Вьетнам Рулон г/к, 2-20 мм	CNF Хошимин				+77,5	+7,7				+10,0	+0,9
Бангладеш Рулон г/к, 2 мм	CNF Читтагонг				+105,0	+10,4				0,0	0,0
Китай Рулон г/к, 3-12 мм	FOB Ричжао				+90,0	+9,3				+10,0	+0,9
Южная Корея Рулон г/к, 1,6-2,5 мм	FOB Сеул				+65,0	+6,5				0,0	0,0
Япония Рулон г/к, 2 мм	FOB Токио				+65,0	+6,5				0,0	0,0
Китай Рулон х/к, 0,9 мм	FOB Ричжао				+72,5	+8,0				+7,5	+0,8
Индия Рулон х/к, 0,9 мм	CNF Восточное побережье				+30,0	+2,3				0,0	0,0

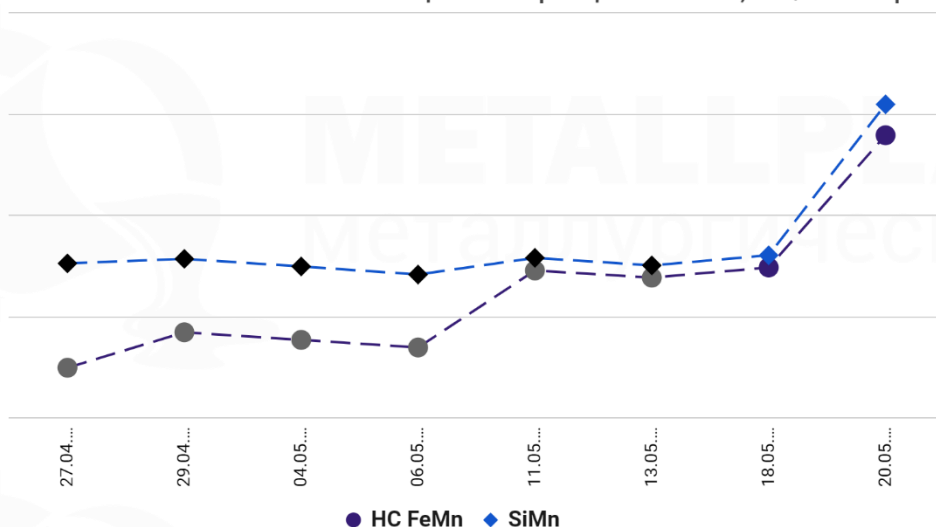
● РЫНОК ФЕРРОСПЛАВОВ И РУД

Сводная таблица:

Продукция	Ед. измерения	13.05.2021	20.05.2021	Изменение	
				Абсолютное	%
Ферросплавы (DDP Европа)					
HC FeMn 76% Mn	USD/т			+140,5	+9,1
FeSi 75% Si	USD/т			+16,5	+0,9
SiMn 65% Mn	USD/т			+159,0	+10,3
HC FeCr 60-70% Cr	USDc/фунт Cr			0,0	0,0
LC FeCr 0,1% C	USDc/фунт Cr			0,0	0,0
Руда (CIF Китай)					
Mn руда 36-39% Mn	USD/1% Mn в смт			+0,05	+1,1
Cr руда 42% Cr	USD/т			0,0	0,0

● ФЕРРОМАРГАНЕЦ И СИЛИКОМАРГАНЕЦ

Цены на марганцевые сплавы, USD/т DDP Европа

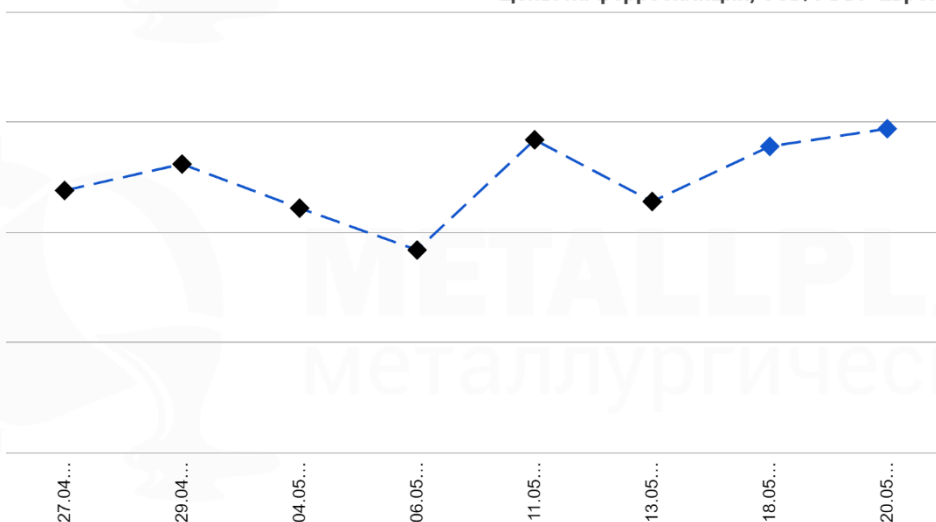


Цены на HC FeMn и SiMn (DDP Европа) выросли на 3-ей неделе мая, составив **XXXX,X** USD/т и **XXXX** USD/т соответственно.

Дата (чч.мм.гггг)	ВУ ферромарганец (76% Mn) DDP Европа					Силикомарганец (65% Mn) DDP Европа				
	Цена USD/т			Изм. USD/т	Изм. %	Цена USD/т			Изм. USD/т	Изм. %
	мин	макс	сред			мин	макс	сред		
27.04.2021				+6,0	+0,4				+7,0	+0,5
29.04.2021				+35,0	+2,4				+4,5	+0,3
04.05.2021				-7,5	-0,5				-7,5	-0,5
06.05.2021				-7,5	-0,5				-8,0	-0,5
11.05.2021				+76,0	+5,2				+16,5	+1,1
13.05.2021				-7,0	-0,5				-7,5	-0,5
18.05.2021				+10,0	+0,6				+10,0	+0,6
20.05.2021				+130,5	+8,4				+149,0	+9,5

● ФЕРРОСИЛИЦИЙ

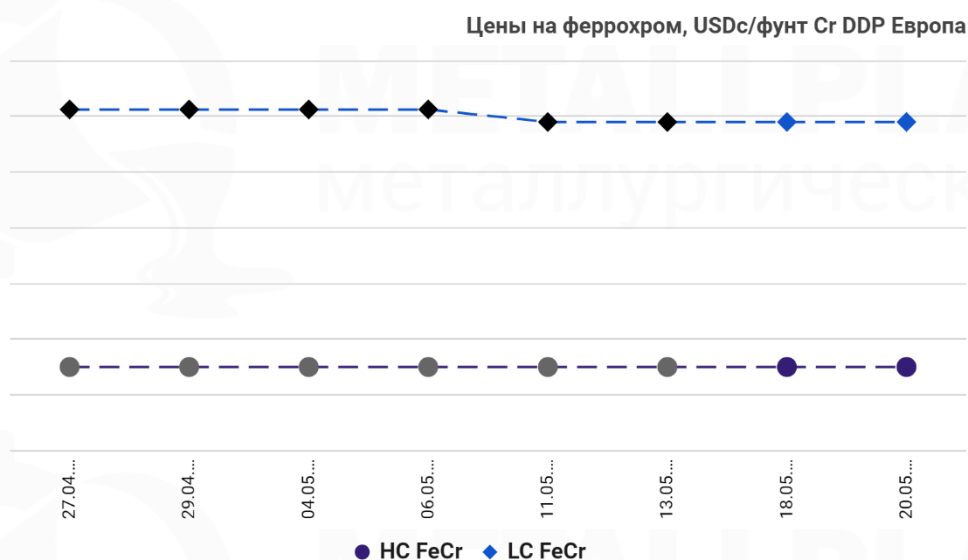
Цены на ферросилиций, USD/т DDP Европа



Цена на FeSi также росла на протяжении 3-ей недели мая, составив **XXXX,X** USD/т (DDP Европа) в конце 3-ей недели мая.

Дата (чч.мм.гггг)	Ферросилиций (75% Si) DDP Европа				
	Цена USD/т			Изм. USD/т	Изм. %
	мин	макс	сред		
27.04.2021				+8,5	+0,4
29.04.2021				+6,0	+0,3
04.05.2021				-10,0	-0,5
06.05.2021				-9,5	-0,5
11.05.2021				+25,0	+1,3
13.05.2021				-14,0	-0,7
18.05.2021				+12,5	+0,7
20.05.2021				+4,0	+0,2

● ФЕРРОХРОМ

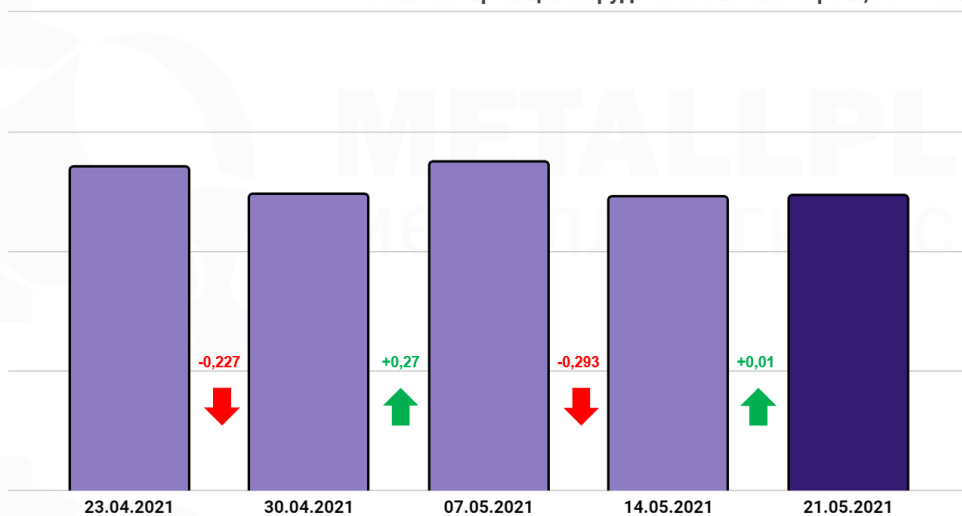


Цены на HC FeCr и LC FeCr (DDP Европа) остались на уровне **XXX** USDc/фунт Cr и **XXX** USDc/фунт Cr соответственно на 3-ей неделе мая.

Дата (чч.мм.гггг)	ВУ феррохром (60-70% Cr) DDP Европа					НУ феррохром (0,1% C) DDP Европа				
	Цена USDc/фунт Cr			Изм. USDc/фунт Cr	Изм. %	Цена USDc/фунт Cr			Изм. USDc/фунт Cr	Изм. %
	мин	макс	сред			мин	макс	сред		
27.04.2021				0,0	0,0				-4,5	-2,0
29.04.2021				0,0	0,0				0,0	0,0
04.05.2021				0,0	0,0				0,0	0,0
06.05.2021				0,0	0,0				0,0	0,0
11.05.2021				0,0	0,0				-4,5	-2,0
13.05.2021				0,0	0,0				0,0	0,0
18.05.2021				0,0	0,0				0,0	0,0
20.05.2021				0,0	0,0				0,0	0,0

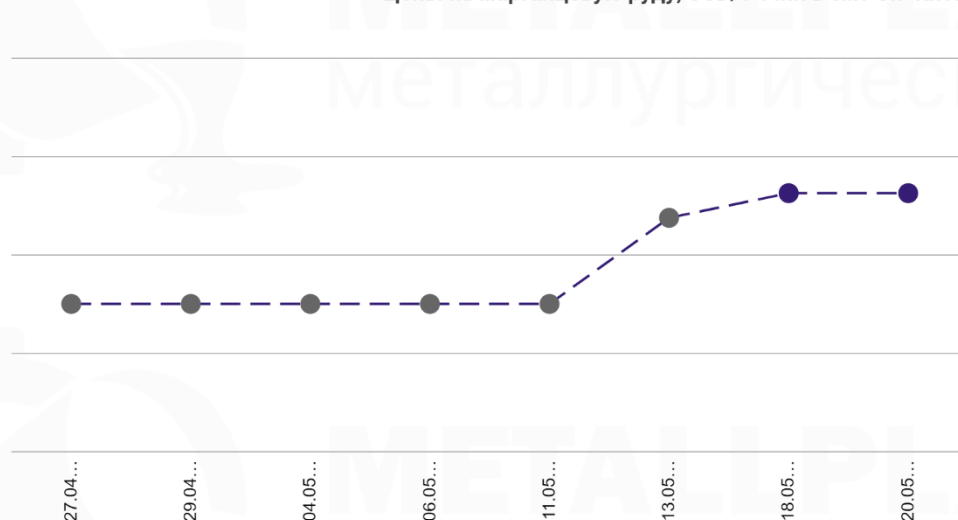
● **МАРГАНЦЕВАЯ РУДА**

Запасы марганцевой руды в китайских портах, млн тонн



Запасы марганцевых руд в основных портах Китая выросли до **X,XXX** млн тонн на 3-ей неделе мая.

Цены на марганцевую руду, USD/1% Mn в снт CIF Китай

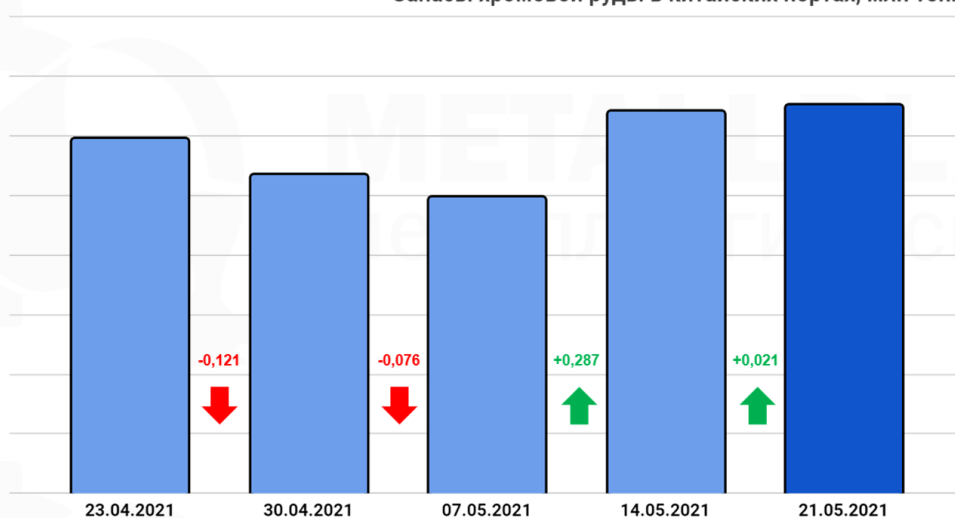


Цена на Mn руду вновь выросли до **X,XX** USD/1% Mn в снт (CIF Китай) на 3-ей неделе мая.

Дата (чч.мм.гггг)	Марганцевая руда (36-38% Mn, кусковая) CIF Китай				
	Цена USD/1% Mn в снт			Изм. USD/снт	Изм. %
	мин	макс	сред		
27.04.2021				0,00	0,0
29.04.2021				0,00	0,0
04.05.2021				0,00	0,0
06.05.2021				0,00	0,0
11.05.2021				0,00	0,0
13.05.2021				+0,18	+4,1
18.05.2021				+0,05	+1,1
20.05.2021				0,00	0,0

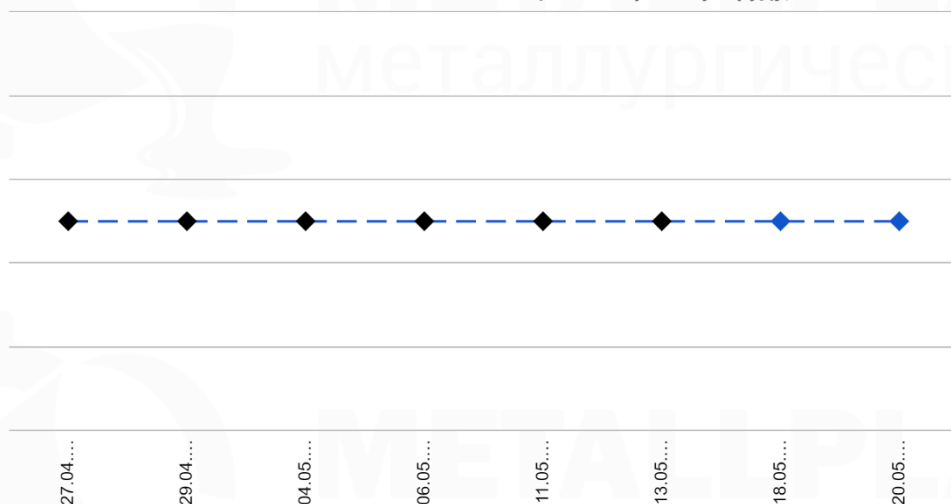
● ХРОМОВАЯ РУДА

Запасы хромовой руды в китайских портах, млн тонн



Запасы хромовых руд в основных китайских портах растут на протяжении двух недель. На 3-ей неделе мая запасы составили X,XXX млн тонн.

Цены на хромовую руду, USD/т CIF Китай



Цена на Cr руду на 3-ей неделе мая осталась на уровне XXX USD/т (CIF Китай).

Дата (чч.мм.гггг)	Хромовая руда (42% Cr, кусковая) CIF Китай				
	Цена USD/т			Изм. USD/т	Изм. %
	мин	макс	сред		
27.04.2021				-12,5	-5,5
29.04.2021				0,0	0,0
04.05.2021				0,0	0,0
06.05.2021				0,0	0,0
11.05.2021				0,0	0,0
13.05.2021				0,0	0,0
18.05.2021				0,0	0,0
20.05.2021				0,0	0,0