



METALLPLACE.RU
металлургический портал

узнайте больше на сайте и в социальных сетях



ОБЗОР РЫНКА СЫРЬЯ И СТАЛИ

еженедельный аналитический отчет

11 НЕДЕЛЯ 2021 ГОДА

МОСКВА, 2021

СОДЕРЖАНИЕ ОТЧЕТА

● РЫНОК СЫРЬЕВЫХ МАТЕРИАЛОВ	4
● ЖЕЛЕЗОРУДНОЕ СЫРЬЕ.....	4
● УГОЛЬ И КОКС.....	5
● ЛОМ ЧЕРНЫХ МЕТАЛЛОВ.....	7
● ЧУГУН	9
● РЫНОК СТАЛИ	10
● ПОЛУФАБРИКАТЫ.....	10
● СОРТОВОЙ ПРОКАТ.....	12
● ПЛОСКИЙ ПРОКАТ	13
● РЫНОК ФЕРРОСПЛАВОВ И РУД	15
● ФЕРРОМАРГАНЕЦ И СИЛИКОМАРГАНЕЦ	16
● ФЕРРОСИЛИЦИЙ	17
● ФЕРРОХРОМ	18
● МАРГАНЦЕВАЯ РУДА.....	19
● ХРОМОВАЯ РУДА.....	20

Дисклеймер: Информация, представленная на портале metallplace.ru предназначена только для справки и не предназначена для торговых целей или для удовлетворения ваших конкретных требований. Контент включает факты, взгляды и мнения отдельных лиц, а не веб-сайта или его руководства.

Пользователи/посетители должны принимать собственные решения на основе собственных независимых запросов, оценок, суждений и рисков. Портал metallplace.ru не несет ответственность за какие-либо убытки, затраты или действия, возникающие в результате использования распространяемых цен.

Уважаемые пользователи портала!

Сообщаем вам о том, что с **11 января 2021 года** полная версия данного аналитического отчета доступна только по платной подписке. Заполните [форму](#), чтобы получить специальное предложение.

За подробной информацией Вы можете обращаться на почту info@metallplace.ru, по телефону +7 (495) 730-31-40, а также через мессенджер на сайте.



METALLPLACE.RU
металлургический портал



METALLPLACE.RU
металлургический портал



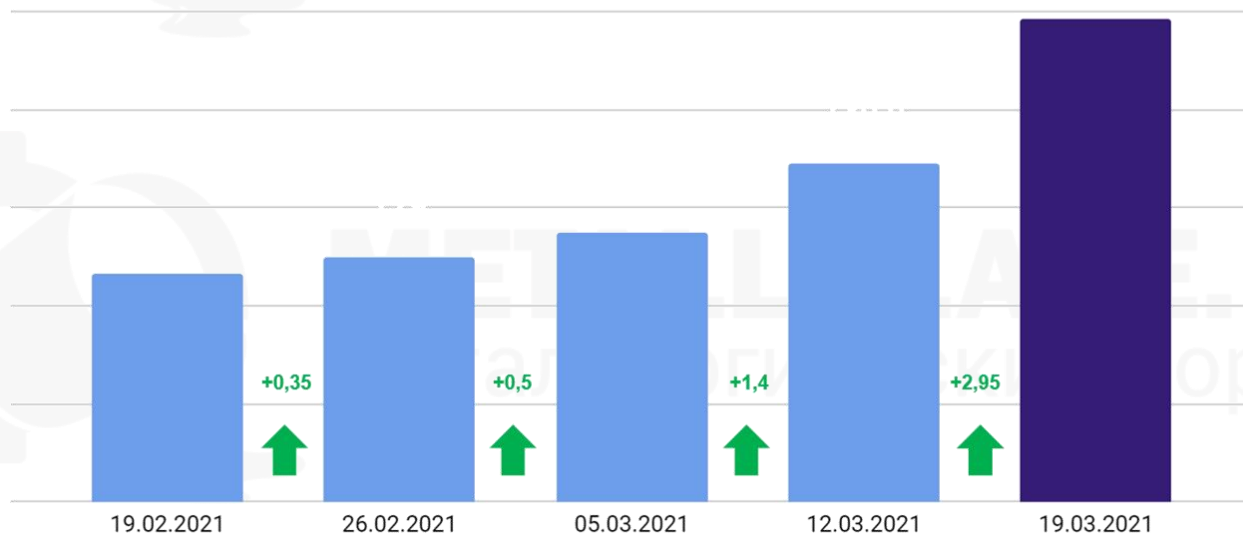
METALLPLACE.RU
металлургический портал

● РЫНОК СЫРЬЕВЫХ МАТЕРИАЛОВ

● ЖЕЛЕЗОРУДНОЕ СЫРЬЕ

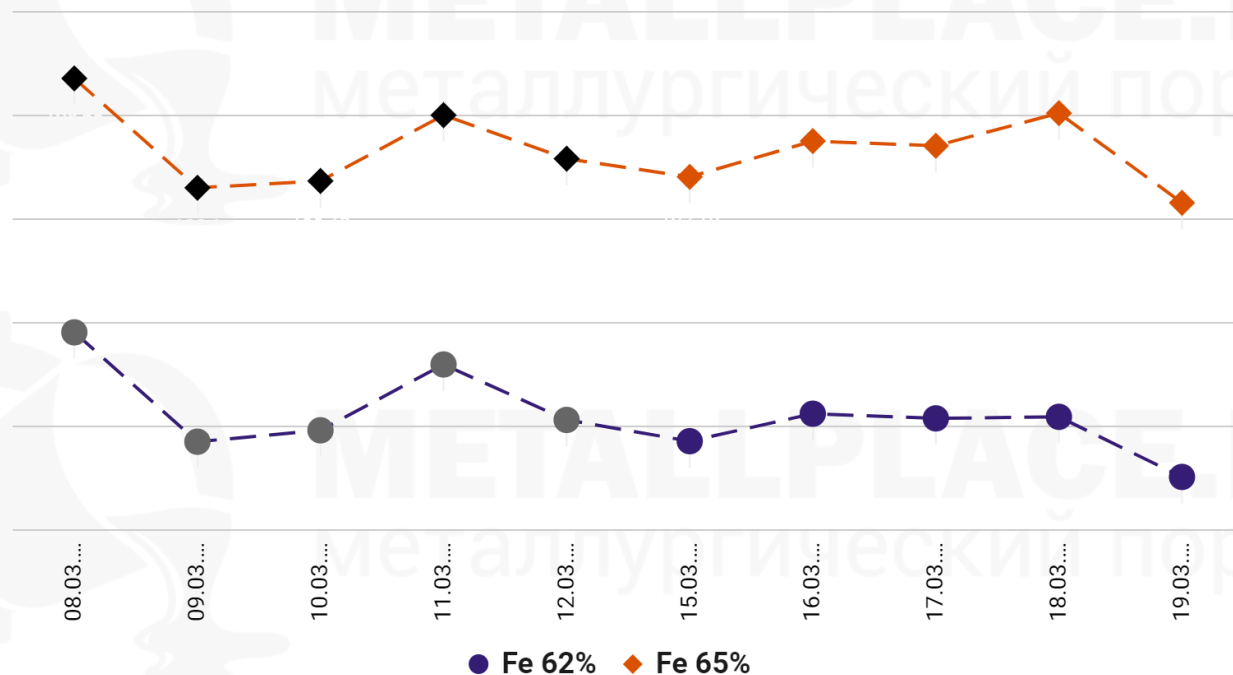
Запасы железной руды в основных китайских портах продолжили расти на третьей неделе марта и в пятницу составили **XXX,XX** млн тонн.

Запасы железной руды в китайских портах, млн тонн



На третьей неделе марта цены на железорудное вновь снизились, а в среднем за неделю составили до **XXX,Х** USD/т и **XXX,Х** USD/т (62% и 65% Fe соответственно).

Индекс цен для ЖРС по Platts, USD/т

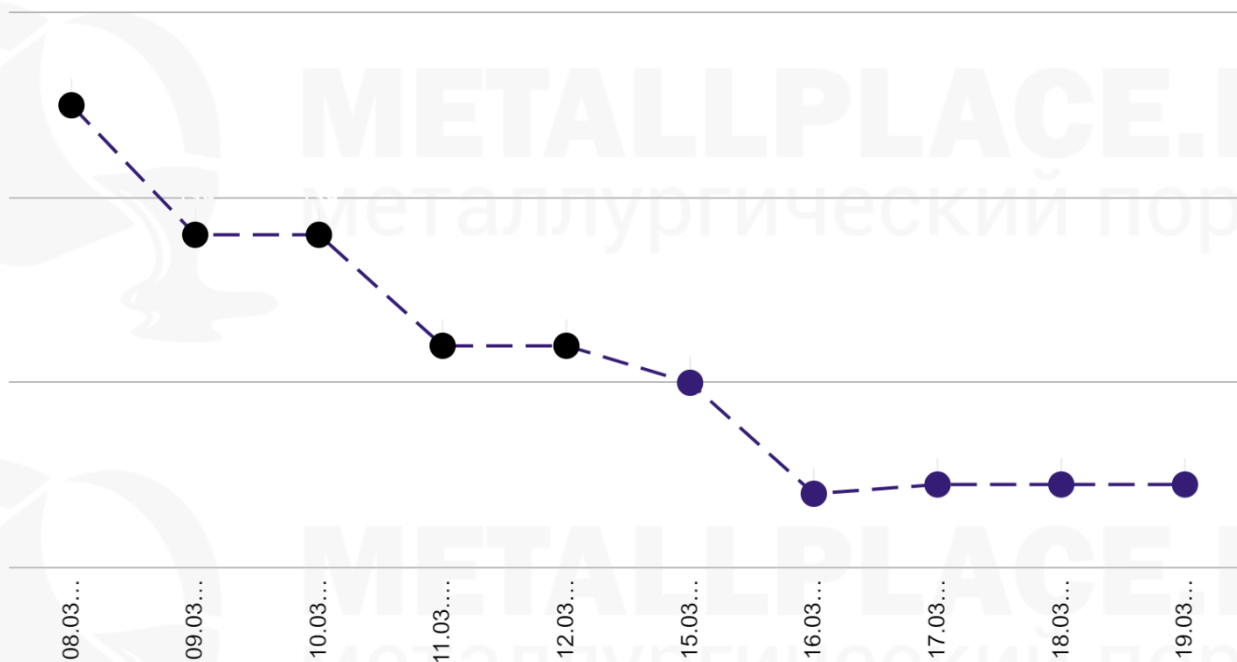


Дата (чч.мм.гггг)	ЖРС (62% Fe)			ЖРС (65% Fe)			62% Fe	65% Fe
	Цена USD/т	Изм. USD/т	Изм %	Цена USD/т	Изм. USD/т	Изм. %	Средняя цена за неделю USD/т	
08.03.2021		-0,50	-0,29		-0,50	-0,25		
09.03.2021		-10,55	-6,06		-10,55	-5,31		
10.03.2021		+1,10	+0,67		+0,65	+0,35		
11.03.2021		+6,35	+3,86		+6,35	+3,36		
12.03.2021		-5,35	-3,13		-4,20	-2,15		
15.03.2021		-2,05	-1,24		-1,75	-0,92		
16.03.2021		+2,65	+1,62		+3,45	+1,82		
17.03.2021		-0,45	-0,27		-0,45	-0,23		
18.03.2021		+0,15	+0,09		+3,15	+1,64		
19.03.2021		-5,80	-3,49		-8,65	-4,43		

• УГОЛЬ И КОКС

Импортная цена на австралийский коксующийся уголь (CFR Китай) продолжила снижаться на третьей неделе марта и в среднем составила **XXX,X** USD/т.

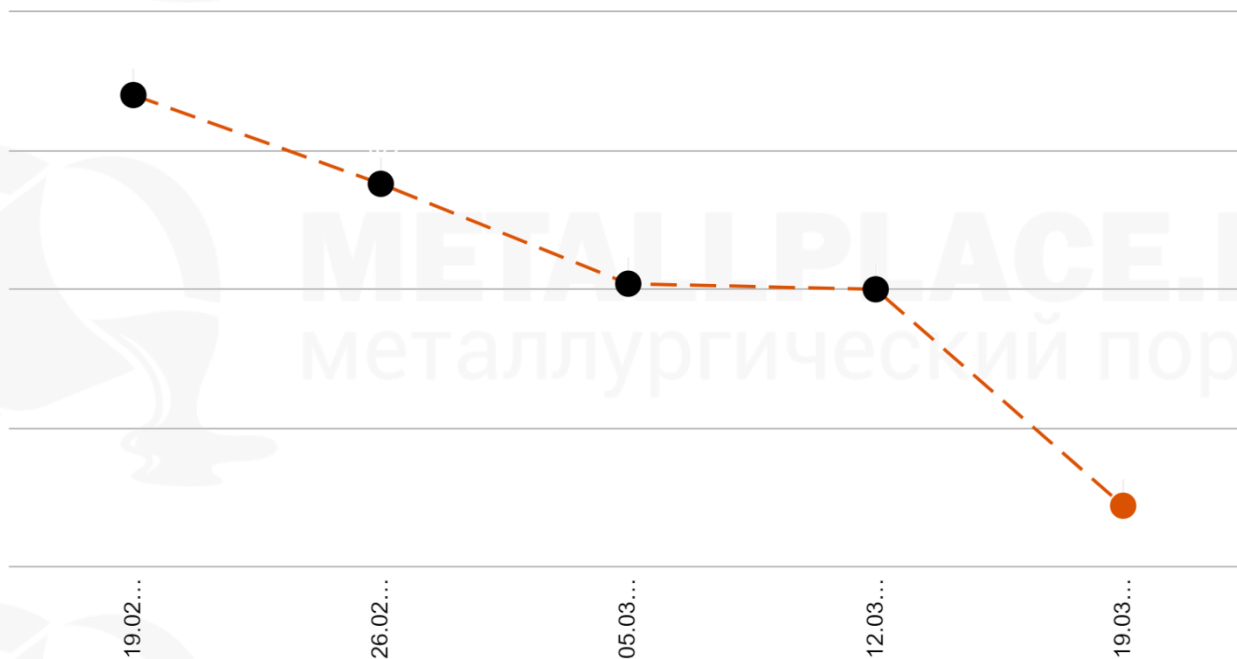
Цены на коксующийся уголь, USD/т CFR Китай



Дата (чч.мм.гггг)	Уголь			Средняя цена за неделю USD/т
	Цена USD/т	Изм. USD/т	Изм. %	
08.03.2021		+1,5	+1,1	
09.03.2021		-3,5	-2,5	
10.03.2021		0	0,0	
11.03.2021		-3	-2,2	
12.03.2021		0	0,0	
15.03.2021		-1	-0,7	
16.03.2021		-3	-2,2	
17.03.2021		+0,25	+0,2	
18.03.2021		0,00	0,0	
19.03.2021		0,00	0,0	

Цена на металлургический кокс (FOB Китай) на третьей неделе марта продолжила снижаться и составила **XXX** USD/т.

Цены на металлургический кокс, USD/т FOB Китай

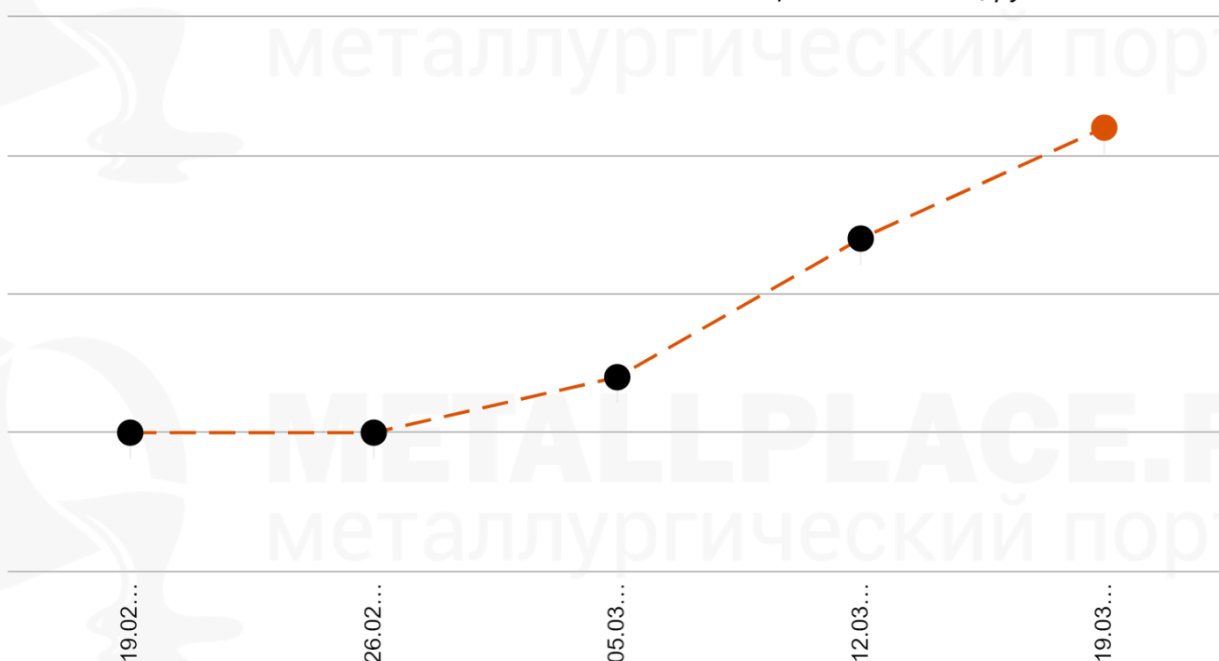


Дата (чч.мм.гггг)	Металлургический кокс		
	Цена USD/т	Изм. USD/т	Изм. %
19.02.2021		+7	+1,5
26.02.2021		-16	-3,3
05.03.2021		-18	-3,8
12.03.2021		-1	-0,2
19.03.2021		-39	-8,7

● ЛОМ ЧЕРНЫХ МЕТАЛЛОВ

Цена на лом 3А в уральском регионе России (СРТ Россия) на третьей неделе марта продолжила расти и составила **XXXXXX** руб/т.

Цены на лом 3А, руб/т СРТ Россия



Дата (чч.мм.гггг)	Лом 3А руб/т			Изм. руб/т	Изм. %
	мин	макс	сред		
19.02.2021				-400	-1,5
26.02.2021				0	0,0
05.03.2021				+200	+0,7
12.03.2021				+500	+1,8
19.03.2021				+400	+1,4

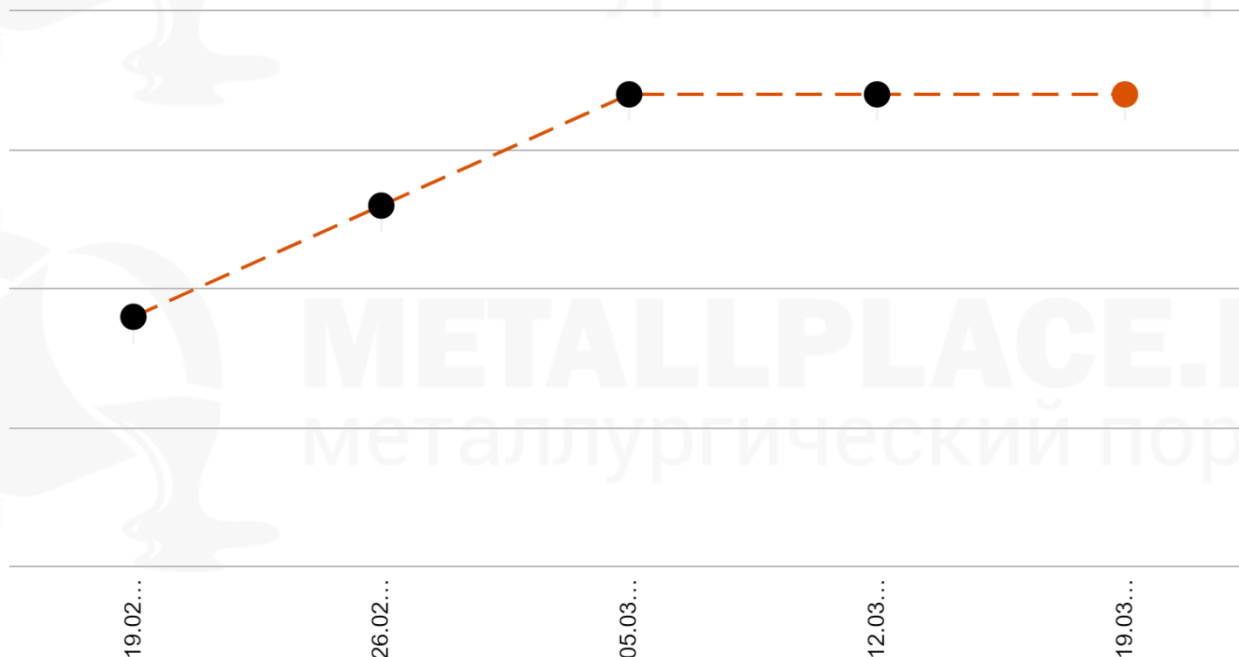
На мировом рынке лома на третьей неделе марта цены продолжили снижаться для многих импортеров и экспортеров.

Страна/ Вид лома	Условия поставки	10 неделя 2021 года					11 неделя 2021 года				
		Цена USD/т			Изм. USD/т	Изм. %	Цена USD/т			Изм. USD/т	Изм. %
		мин	макс	сред			мин	макс	сред		
Турция HMS 1&2(80:20)	CNF Искендерун				-20,0	-4,3				-10,0	-2,3
Европа HMS 1&2(80:20)	FOB Роттердам				+10,0	+2,5				0,0	0,0
Бангладеш HMS 1&2 (80:20)	CNF Читтагонг				-12,5	-2,7				0,0	0,0
Бангладеш шредированный	CNF Читтагонг				-10,0	-2,1				-12,5	-2,6
Бангладеш H2	CNF Читтагонг				-7,5	-1,6				-12,5	-2,6
Вьетнам HMS 1&2 (80:20)	CNF Хайфон				+35,0	+7,9				-15,0	-3,1
Вьетнам H2	CNF Хайфон				-15,0	-3,2				-5,0	-1,1
Индия HMS 1&2(80:20)	CNF Нава-Шева				-12,5	-3,0				-7,5	-1,8
Индия шредированный	CNF Нава-Шева				-27,5	-5,9				-7,5	-1,7
Пакистан шредированный	CNF Касим				-32,5	-7,0				-2,5	-0,6
Тайвань HMS 1&2(80:20)	DAP Тайчжун				+5,0	+1,2				-15,0	-3,4

● ЧУГУН

Цена на экспортном рынке чугуна (FOB Россия) на третьей неделе марта осталась на уровне **XXX** USD/т.

Цены на чугун, USD/т FOB Россия



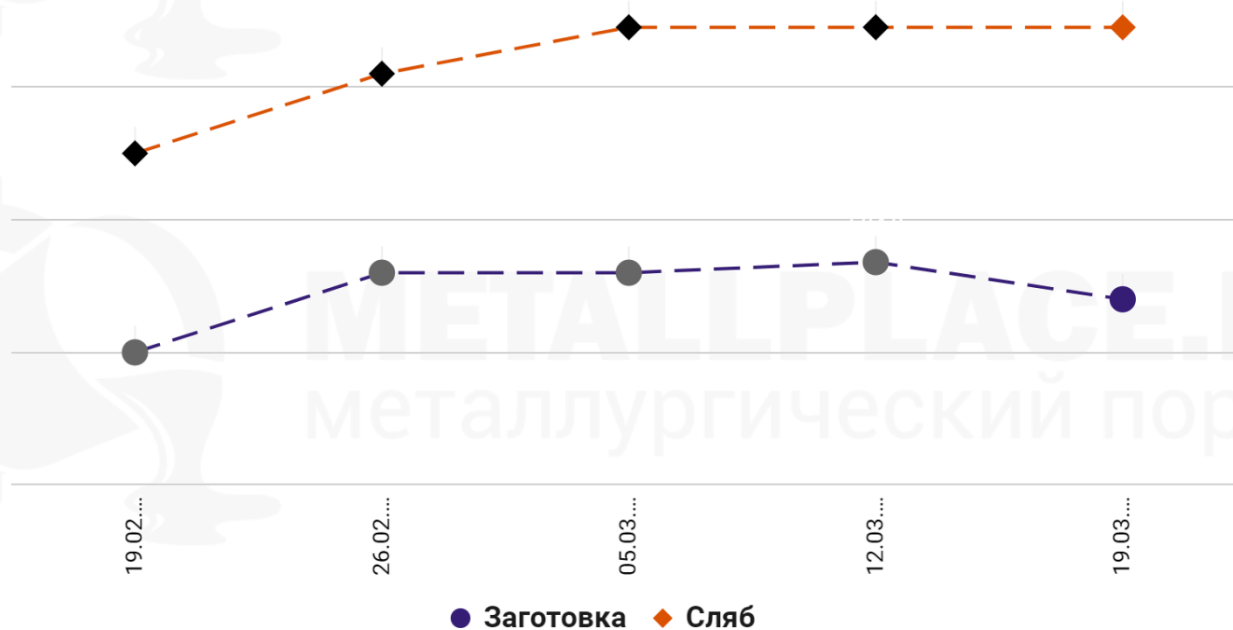
Дата (чч.мм.гггг)	Чугун USD/т			Изм. USD/т	Изм. %
	мин	макс	среднее		
19.02.2021				+12,5	+2,6
26.02.2021				+20,0	+4,0
05.03.2021				+20,0	+3,9
12.03.2021				0,0	0,0
19.03.2021				0,0	0,0

РЫНОК СТАЛИ

ПОЛУФАБРИКАТЫ

Цена на российском экспортном рынке заготовки (*FOB Россия*) на третьей неделе марта снизилась до **XXX** USD/т, а для сляба осталась на уровне **XXX,Х** USD/т.

Цены на стальные полупродукты, USD/т FOB Россия



Дата (чч.мм.гггг)	Заготовка USD/т			Изм. USD/т	Изм. %
	мин	макс	среднее		
19.02.2021				+20,0	+3,8
26.02.2021				+30,0	+5,5
05.03.2021				0,0	0,0
12.03.2021				+4,0	+0,7
19.03.2021				-14,0	-2,4

Дата (чч.мм.гггг)	Сляб USD/т			Изм. USD/т	Изм. %
	мин	макс	среднее		
19.02.2021				0,0	0,0
26.02.2021				+30,0	+4,8
05.03.2021				+17,5	+2,7
12.03.2021				0,0	0,0
19.03.2021				0,0	0,0

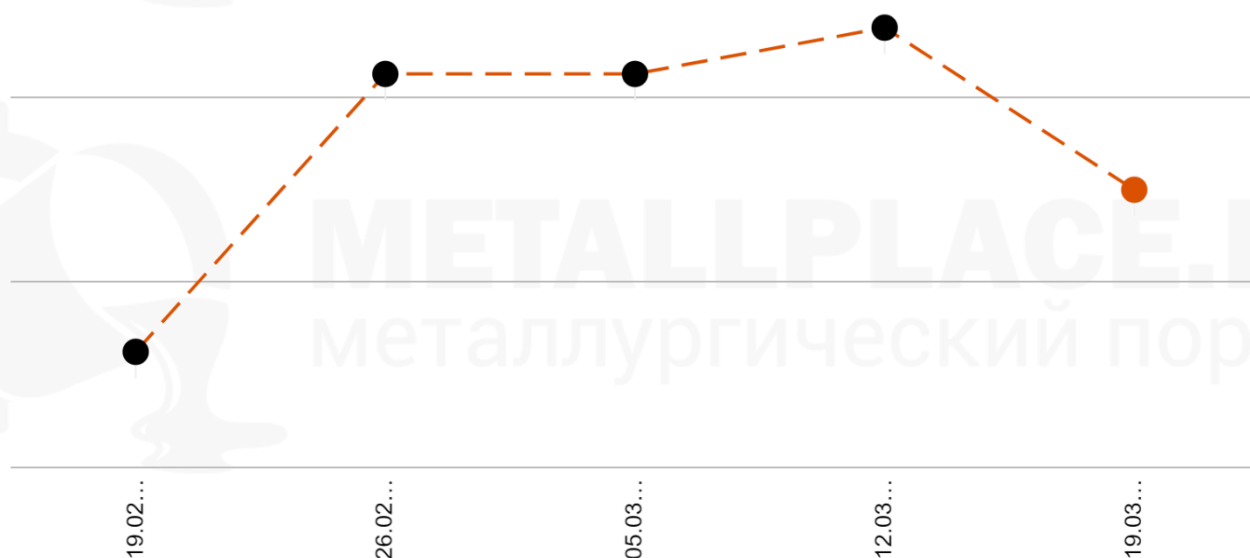
На мировом рынке заготовки на третьей неделе марта наблюдалась смешанная тенденция для цен, но высокая торговая активность.

Страна/ Вид продукции	Условия поставки	10 неделя 2021 года					11 неделя 2021 года				
		Цена USD/т			Изм. USD/т	Изм. %	Цена USD/т			Изм. USD/т	Изм. %
		мин	макс	сред			мин	макс	сред		
Китай Заготовка, 150*150	FOB Ричжао				+5,0	+0,9				0,0	0,0
Индия Заготовка, 150*150	FOB Восточное побережье				+5,5	+1,0				0,0	0,0
Индия Заготовка, 95*95	FOB Восточное побережье				-2,5	-0,5				-7,5	-1,4
Иран Заготовка, 130*130	FOB Бендер Аббас				+10,0	+1,7				-5,0	-0,8
Турция Заготовка, 120*120	CNF Искендерун				0,0	0,0				0,0	0,0
Филиппины Заготовка, 150*150	CNF Манила				+4,0	+0,7				+11,0	+2,0
Непал Заготовка, 100*100	CNF Раксол				+5,0	+0,9				0,0	0,0

● СОРТОВОЙ ПРОКАТ

Цена на российском экспортном рынке арматуры (*FOB Россия*) на третьей неделе марта снизилась до **XXX** USD/т.

Цены на арматуру, USD/т FOB Россия

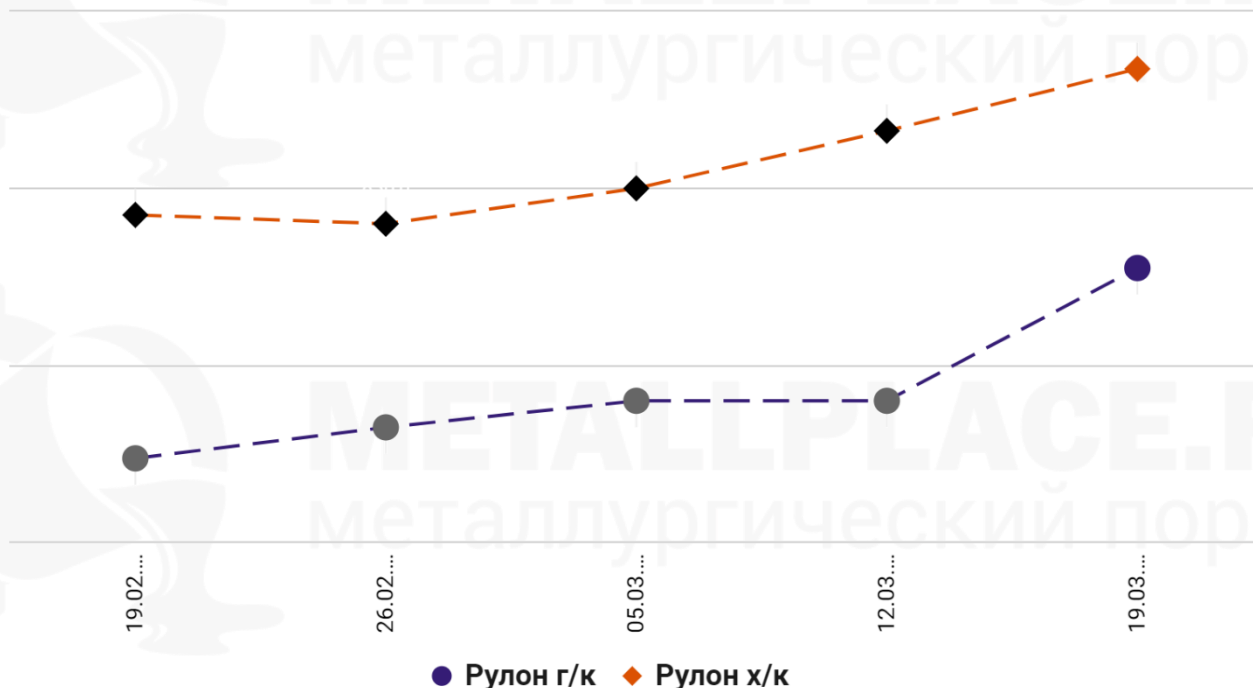


Дата (чч.мм.гггг)	Арматура USD/т			Изм. USD/т	Изм. %
	мин	макс	сред		
19.02.2021				+22,5	+4,1
26.02.2021				+30,0	+5,2
05.03.2021				0,0	0,0
12.03.2021				+5,0	+0,8
19.03.2021				-17,5	-2,9

● ПЛОСКИЙ ПРОКАТ

Цены на экспортном рынке г/к и х/к рулонной стали (FOB Россия) выросли до XXX USD/т и XXX,Х USD/т соответственно на третьей неделе марта.

Цены на рулонную сталь, USD/т FOB Россия



Дата (чч.мм.гггг)	Рулон г/к USD/т			Изм. USD/т	Изм. %
	мин	макс	сред		
19.02.2021				-5,0	-0,7
26.02.2021				+17,5	+2,5
05.03.2021				+15,0	+2,1
12.03.2021				0,0	0,0
19.03.2021				+75,0	+10,3

Дата (чч.мм.гггг)	Рулон х/к USD/т			Изм. USD/т	Изм. %
	мин	макс	сред		
19.02.2021				+37,5	+4,7
26.02.2021				-5,0	-0,6
05.03.2021				+20,0	+2,4
12.03.2021				+32,5	+3,8
19.03.2021				+35,0	+4,0

На мировом рынке г/к и х/к рулонной стали на третьей неделе марта рост цен продолжился у всех основных импортеров и экспортеров.

Страна/ Вид продукции	Условия поставки	10 неделя 2021 года					11 неделя 2021 года				
		Цена USD/т			Изм. USD/т	Изм. %	Цена USD/т			Изм. USD/т	Изм. %
		мин	макс	сред			мин	макс	сред		
ОАЭ <i>Рулон г/к, 2 мм</i>	CNF <i>Абу-Даби</i>				+5,0	+0,7				+15,0	+1,9
Турция <i>Рулон г/к, 1,5-3 мм</i>	CNF <i>Искендерун</i>				+5,0	+0,6				+10,0	+1,3
Европа <i>Рулон г/к, 3-4 мм</i>	CNF <i>Западная Европа</i>				+12,5	+1,7				+27,5	+3,6
Индия <i>Рулон г/к, 2-12 мм</i>	CNF <i>Западное побережье</i>				+17,5	+2,3				+27,5	+3,6
Вьетнам <i>Рулон г/к, 2-20 мм</i>	CNF <i>Хошимин</i>				+2,5	+0,3				+12,5	+1,7
Бангладеш <i>Рулон г/к, 2 мм</i>	CNF <i>Читтагонг</i>				+10,0	+1,3				+10,0	+1,3
Китай <i>Рулон г/к, 3-12 мм</i>	FOB <i>Ричжао</i>				+17,5	+2,5				+27,5	+3,8
Южная Корея <i>Рулон г/к, 1,6-2,5 мм</i>	FOB <i>Сеул</i>				+10,0	+1,3				+30,0	+3,9
Япония <i>Рулон г/к, 2 мм</i>	FOB <i>Токио</i>				+10,0	+1,3				+30,0	+3,9
Китай <i>Рулон х/к, 0,9 мм</i>	FOB <i>Ричжао</i>				+12,5	+1,6				+10,0	+1,3
Индия <i>Рулон х/к, 0,9 мм</i>	CNF <i>Восточное побережье</i>				+40,0	+4,3				+30,0	+3,1

● РЫНОК ФЕРРОСПЛАВОВ И РУД

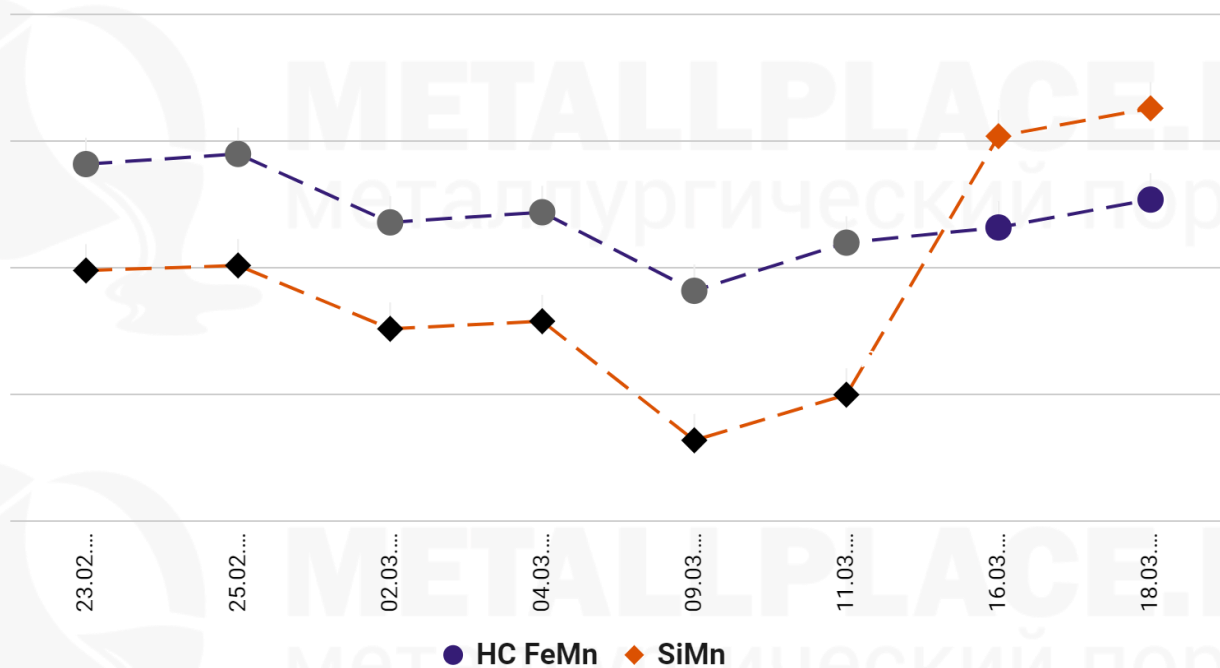
Сводная таблица по рудам и ферросплавам.

Продукция	Ед. измерения	11.03.2021	18.03.2021	Изменение	
				Абсолютное	%
Ферросплавы (DDP Европа)					
HC FeMn 76% Mn	USD/т			+8,5	+0,6
FeSi 75% Si	USD/т			+91,5	+5,5
SiMn 65% Mn	USD/т			+56,5	+4,4
HC FeCr 60-70% Cr	USDc/фунт Cr			0,0	0,0
LC FeCr 0,1% Cr	USDc/фунт Cr			+2,5	+1,2
Руда (CIF Китай)					
Mn руда 36-39% Mn	USD/1% Mn в снт			0,00	0,0
Cr руда 42% Cr	USD/т			+12,5	+5,4

- На третьей неделе марта цены на марганцевые сплавы (высокоуглеродистый **FeMn** и **SiMn**) выросли на **8,5 USD/т (+0,6%)** и **56,5 USD/т (+4,4%)** соответственно. Цена на **FeSi** выросла на **91,5 USD/т (+5,5%)**. Цена на низкоуглеродистый **FeCr** выросла на **2,5 USDc/фунт Cr (+1,2%)**, а на высокоуглеродистый **FeCr** осталась неизменной.
- Цена на **Cr руду** выросла на **12,5 USD/т (+5,4%)**, а на **Mn руду** осталась неизменной.

● ФЕРРОМАРГАНЕЦ И СИЛИКОМАРГАНЕЦ

Цены на марганцевые сплавы, USD/т DDP Европа

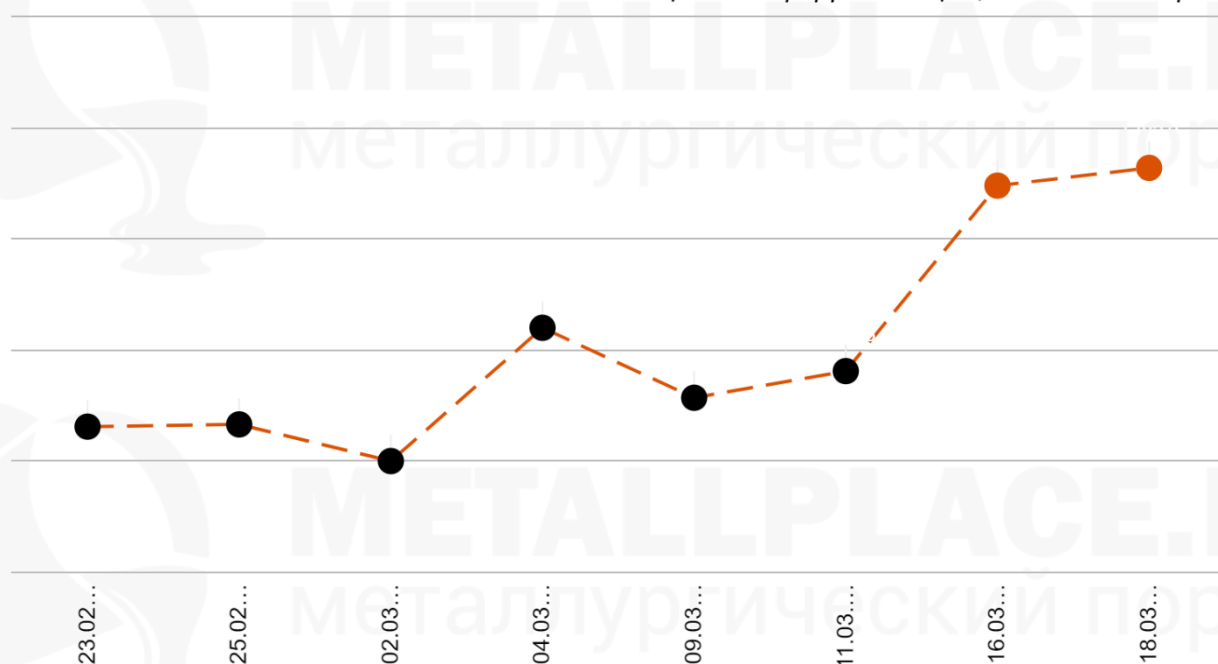


Дата (чч.мм.гггг)	HC FeMn USD/т			Изм. USD/т	Изм. %
	мин	макс	среднее		
23.02.2021				+12,5	+0,9
25.02.2021				+2,0	+0,2
02.03.2021				-13,5	-1,0
04.03.2021				+2,0	+0,2
09.03.2021				-15,5	-1,2
11.03.2021				+9,5	+0,7
16.03.2021				+3,0	+0,2
18.03.2021				+5,5	+0,4

Дата (чч.мм.гггг)	SiMn USD/т			Изм. USD/т	Изм. %
	мин	макс	среднее		
23.02.2021				+12,5	+1,0
25.02.2021				+1,0	+0,1
02.03.2021				-12,5	-1,0
04.03.2021				+1,5	+0,1
09.03.2021				-23,5	-1,8
11.03.2021				+9,0	+0,7
16.03.2021				+51,0	+4,0
18.03.2021				+5,5	+0,4

● **ФЕРРОСИЛИЦИЙ**

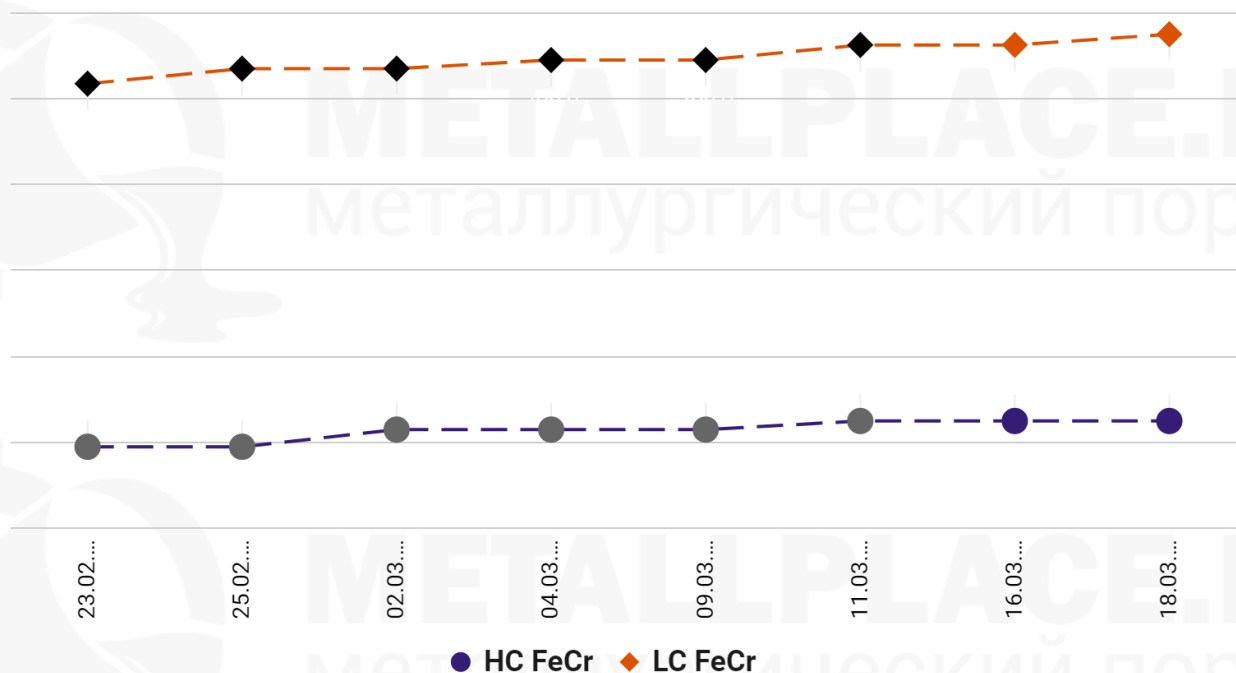
Цены на ферросилиций, USD/т DDP Европа



Дата (чч.мм.гггг)	FeSi USD/т			Изм. USD/т	Изм. %
	мин	макс	среднее		
23.02.2021				+16,5	+1,0
25.02.2021				+1,0	+0,1
02.03.2021				-16,5	-1,0
04.03.2021				+60,0	+3,6
09.03.2021				-31,5	-1,8
11.03.2021				+12,0	+0,7
16.03.2021				+83,5	+4,9
18.03.2021				+8,0	+0,5

● **ФЕРРОХРОМ**

Цены на феррохром, USD/фунт Cr DDP Европа



Дата (чч.мм.гггг)	HC FeCr USD/фунт Cr			Изм. USD/фунт Cr	Изм. %
	мин	макс	сред		
23.02.2021				0,0	0,0
25.02.2021				0,0	0,0
02.03.2021				+4,0	+3,4
04.03.2021				0,0	0,0
09.03.2021				0,0	0,0
11.03.2021				+2,0	+1,6
16.03.2021				0,0	0,0
18.03.2021				0,0	0,0

Дата (чч.мм.гггг)	LC FeCr USD/фунт Cr			Изм. USD/фунт Cr	Изм. %
	мин	макс	сред		
23.02.2021				0,0	0,0
25.02.2021				3,5	+1,7
02.03.2021				0,0	0,0
04.03.2021				+2,0	+1,0
09.03.2021				0,0	0,0
11.03.2021				+3,5	+1,7
16.03.2021				0,0	0,0
18.03.2021				+2,5	+1,2

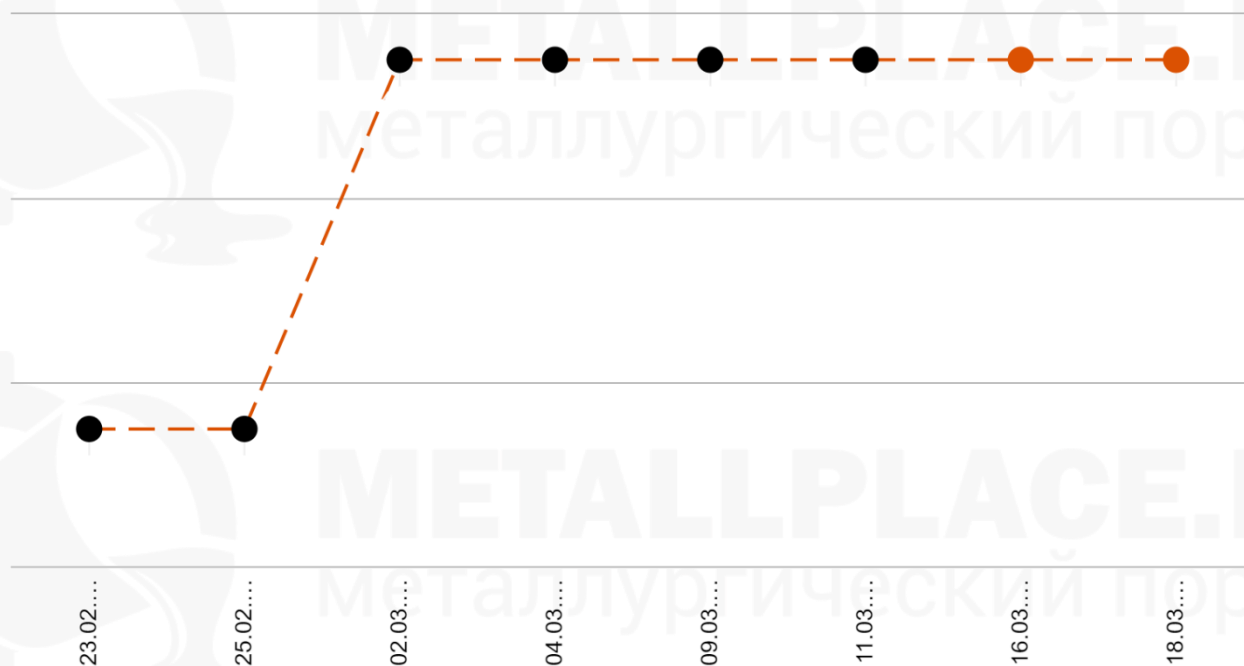
● МАРГАНЦЕВАЯ РУДА

Запасы марганцевой руды в китайских портах, млн тонн



Запасы марганцевых руд в основных портах Китая на третьей неделе марта вновь снизились до **X,XXX** млн тонн на второй неделе марта.

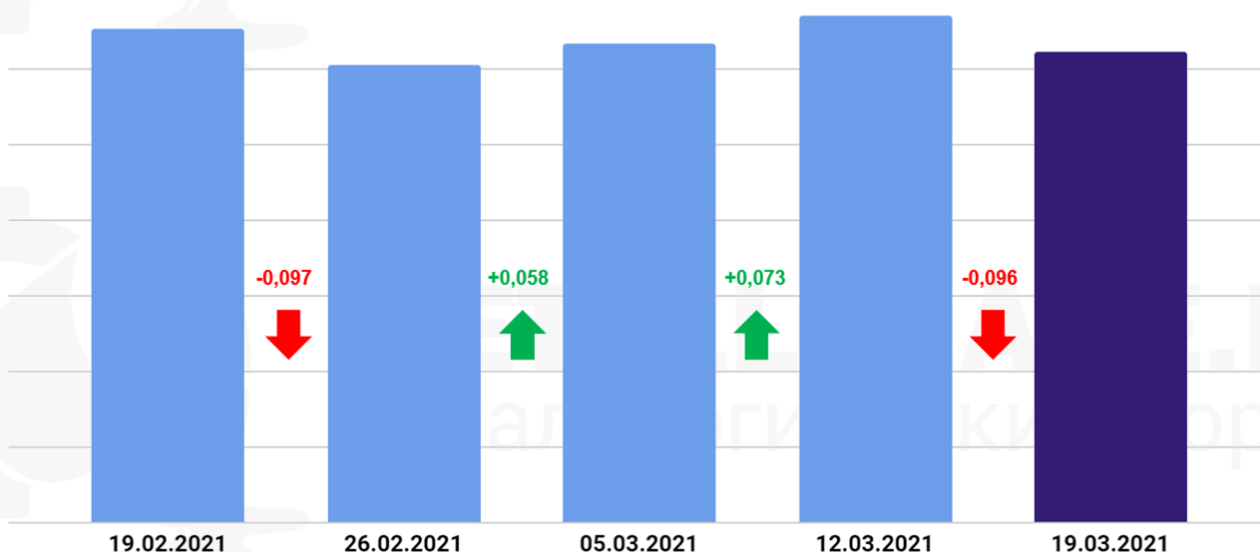
Цены на марганцевую руду, USD/сmt CIF Китай



Дата (чч.мм.гггг)	Мп руда USD/сMT			Изм. USD/сMT	Изм. %
	мин	макс	сред		
23.02.2021				0,00	0,0
25.02.2021				0,00	0,0
02.03.2021				+0,20	+4,2
04.03.2021				0,00	0,0
09.03.2021				0,00	0,0
11.03.2021				0,00	0,0
16.03.2021				0,00	0,0
18.03.2021				0,00	0,0

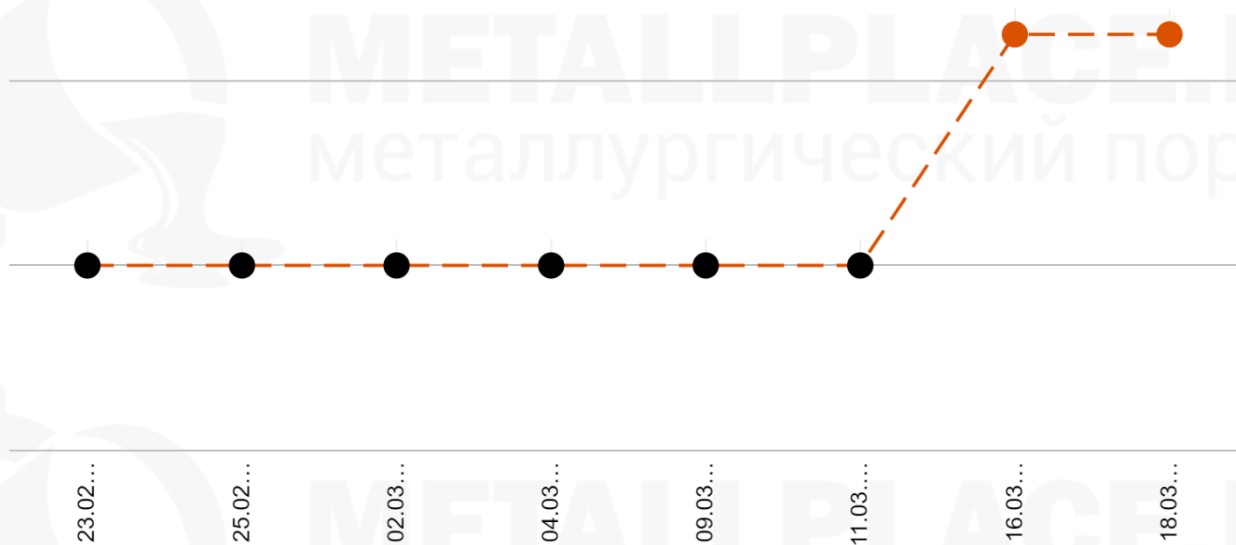
● ХРОМОВАЯ РУДА

Запасы хромовой руды в китайских портах, млн тонн



Запасы хромовых руд в китайских портах на третьей неделе марта после двухнедельного повышения снизились до **X,XXX** млн тонн.

Цены на хромовую руду, USD/т CIF Китай



Дата (чч.мм.гггг)	Cr руда USD/т			Изм. USD/т	Изм. %
	мин	макс	сред		
23.02.2021				0,0	0,0
25.02.2021				0,0	0,0
02.03.2021				0,0	0,0
04.03.2021				0,0	0,0
09.03.2021				0,0	0,0
11.03.2021				0,0	0,0
16.03.2021				+12,5	+5,4
18.03.2021				0,0	0,0