



METALLPLACE.RU
металлургический портал

узнайте больше на сайте и в социальных сетях



ОБЗОР РЫНКА СЫРЬЯ И СТАЛИ

еженедельный аналитический отчет

5 НЕДЕЛЯ 2021 ГОДА

МОСКВА, 2021

СОДЕРЖАНИЕ ОТЧЕТА

● РЫНОК СЫРЬЕВЫХ МАТЕРИАЛОВ	4
● ЖЕЛЕЗОРУДНОЕ СЫРЬЕ.....	4
● УГОЛЬ И КОКС.....	5
● ЛОМ ЧЕРНЫХ МЕТАЛЛОВ.....	7
● ЧУГУН	9
● РЫНОК СТАЛИ	10
● ПОЛУФАБРИКАТЫ.....	10
● СОРТОВОЙ ПРОКАТ.....	12
● ПЛОСКИЙ ПРОКАТ	13
● РЫНОК ФЕРРОСПЛАВОВ И РУД	15
● ФЕРРОМАРГАНЕЦ И СИЛИКОМАРГАНЕЦ	16
● ФЕРРОСИЛИЦИЙ	17
● ФЕРРОХРОМ	18
● МАРГАНЦЕВАЯ РУДА.....	19
● ХРОМОВАЯ РУДА.....	20

Дисклеймер: Информация, представленная на портале metallplace.ru предназначена только для справки и не предназначена для торговых целей или для удовлетворения ваших конкретных требований. Контент включает факты, взгляды и мнения отдельных лиц, а не веб-сайта или его руководства.

Пользователи/посетители должны принимать собственные решения на основе собственных независимых запросов, оценок, суждений и рисков. Портал metallplace.ru не несет ответственность за какие-либо убытки, затраты или действия, возникающие в результате использования распространяемых цен.

Уважаемые пользователи портала!

Сообщаем вам о том, что с **11 января 2021 года** полная версия данного аналитического отчета доступна только по платной подписке. Заполните [форму](#), чтобы получить специальное предложение.

За подробной информацией Вы можете обращаться на почту info@metallplace.ru, по телефону +7 (495) 730-31-40, а также через мессенджер на сайте.



METALLPLACE.RU
металлургический портал



METALLPLACE.RU
металлургический портал



METALLPLACE.RU
металлургический портал

● РЫНОК СЫРЬЕВЫХ МАТЕРИАЛОВ

● ЖЕЛЕЗОРУДНОЕ СЫРЬЕ

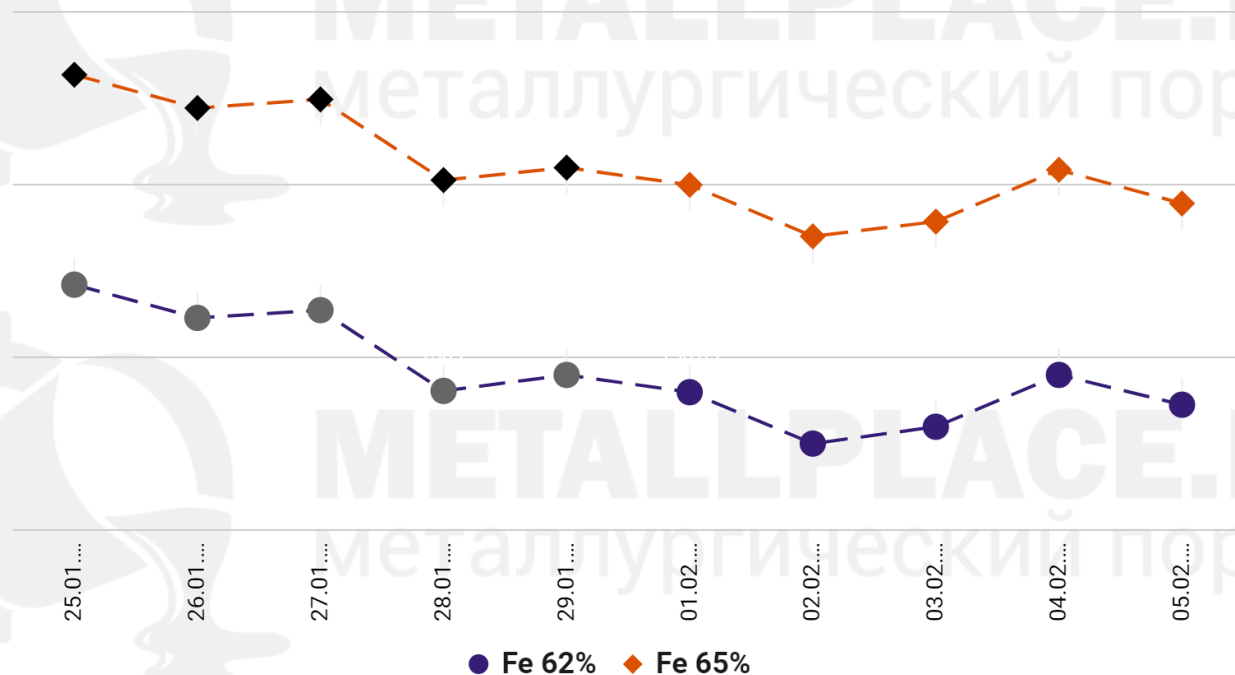
Запасы железной руды в основных китайских портах на первой неделе февраля незначительно снизились до **XXX,XX** млн тонн после трехнедельного повышения.

Запасы железной руды в китайских портах, млн тонн



Средние цены за неделю на железорудное сырье незначительно снизились в первую неделю февраля до **XXX,X** USD/т и **XXX,X** USD/т (62% и 65% Fe соответственно).

Индекс цен для ЖРС по Platts, USD/т

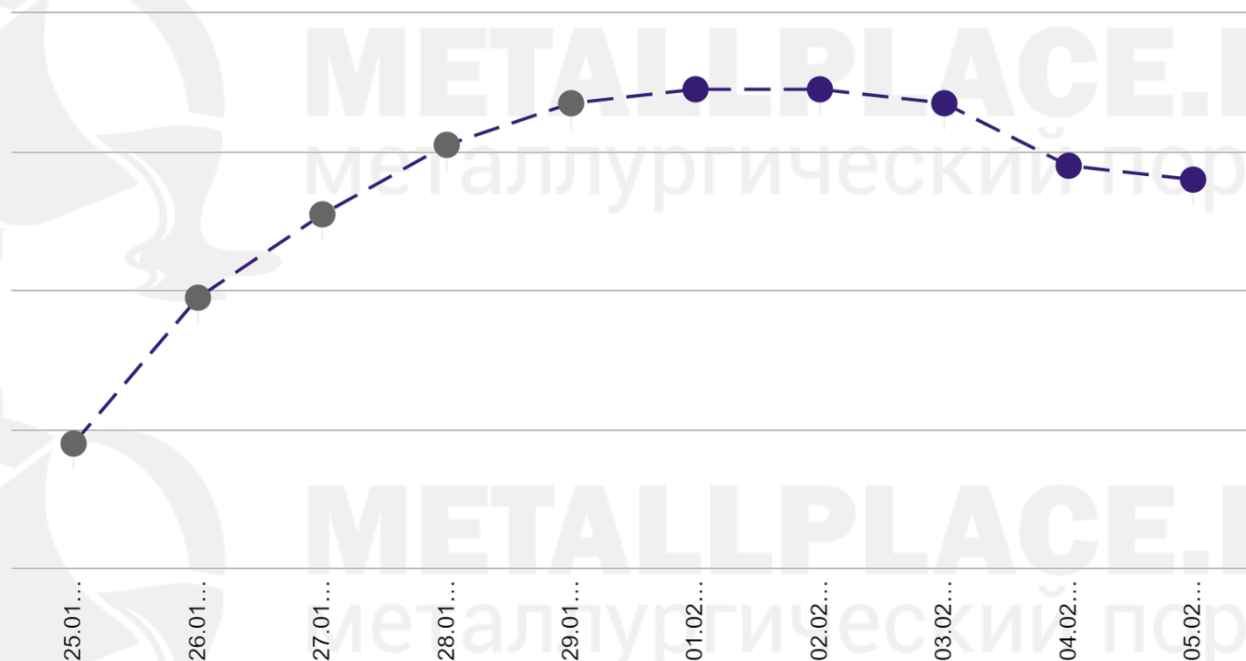


Дата (чч.мм.гггг)	62% Fe			65% Fe			62% Fe	65% Fe
	Цена USD/т	Изм. USD/т	Изм %	Цена USD/т	Изм. USD/т	Изм. %	Средняя цена за неделю USD/т	
25.01.2021		-0,10	-0,06		-0,1	-0,05		
26.01.2021		-3,85	-2,28		-3,85	-2,00		
27.01.2021		0,90	0,55		+1	+0,53		
28.01.2021		-9,35	-5,65		-9,35	-4,92		
29.01.2021		1,85	1,18		+1,45	+0,80		
01.02.2021		-2,00	-1,27		-2	-1,10		
02.02.2021		-5,95	-3,81		-5,95	-3,30		
03.02.2021		1,95	1,30		+1,7	+0,98		
04.02.2021		6,00	3,95		+6	3,41		
05.02.2021		-3,45	-2,18		-3,9	-2,15		

• УГОЛЬ И КОКС

Импортная цена на австралийский коксующийся уголь (CFR Китай) на первой неделе февраля начала снижаться из-за снижения спроса со стороны конечных потребителей и в среднем за неделю она составила **XXX,X** USD/т.

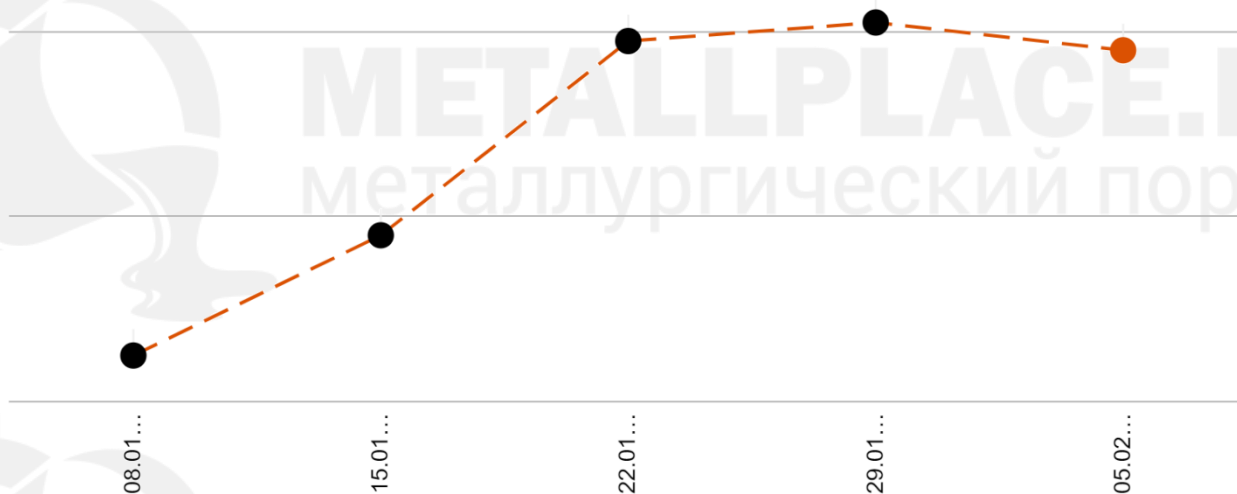
Цены на уголь, USD/т CFR Китай



Дата (чч.мм.гггг)	Уголь			Средняя цена за неделю USD/т
	Цена USD/т	Изм. USD/т	Изм. %	
25.01.2021		+3	+2,1	
26.01.2021		+10,5	+7,0	
27.01.2021		+6	+3,8	
28.01.2021		+5	+3,0	
29.01.2021		+3	+1,8	
01.02.2021		+1	+0,6	
02.02.2021		0	0,0	
03.02.2021		-1	-0,6	
04.02.2021		-4,5	-2,6	
05.02.2021		-1	-0,6	

Цена на металлургический кокс (*FOB Китай*) после 6-месячного повышения снизилась до **XXX** USD/т в преддверии китайских новогодних праздников.

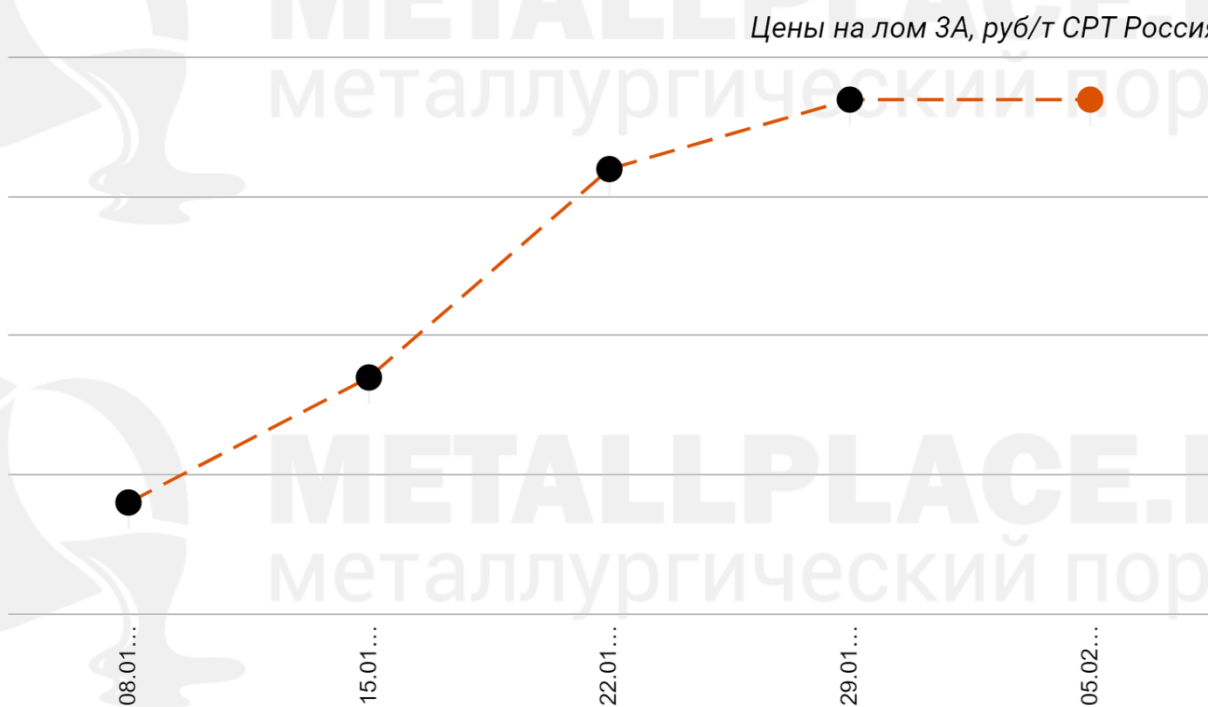
Цены на металлургический кокс, USD/т FOB Китай



Дата (чч.мм.гггг)	Металлургический кокс		
	Цена USD/т	Изм. USD/т	Изм. %
08.01.2021		+14	+3,2
15.01.2021		+13	+2,9
22.01.2021		+21	+4,6
29.01.2021		+2	+0,4
05.02.2021		-3	-0,6

● ЛОМ ЧЕРНЫХ МЕТАЛЛОВ

Цена на лом 3А в уральском регионе России (СРТ Россия) в первую неделю февраля осталась на уровне **XXXXX** руб/т.



Дата (чч.мм.гггг)	Лом 3А руб/т			Изм. руб/т	Изм. %
	мин	макс	сред		
08.01.2021				0	0,0
15.01.2021				+450	+1,7
22.01.2021				+750	+2,7
29.01.2021				+250	+0,9
05.02.2021				0	0,0

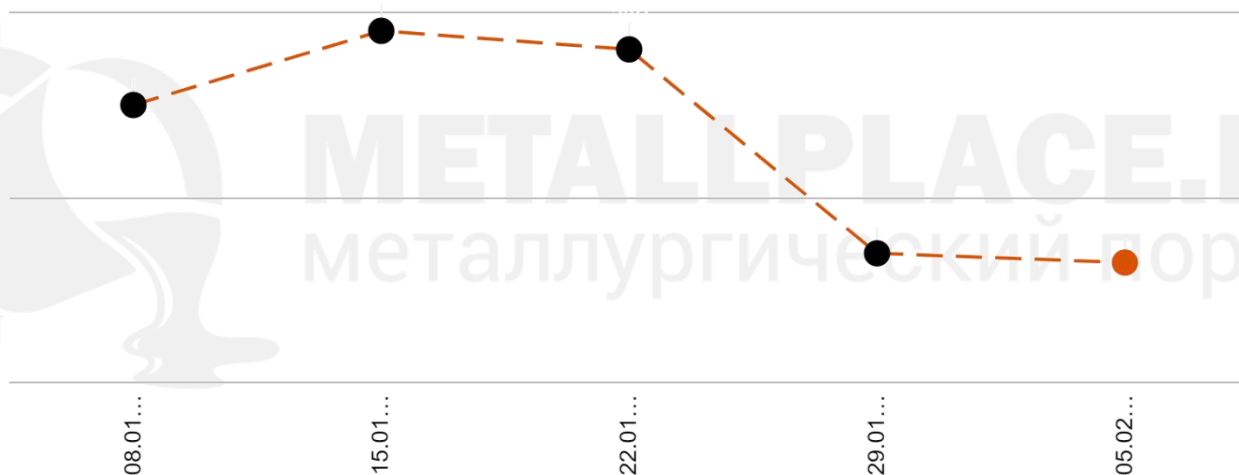
На мировом рынке лома продолжается активное снижение цен на протяжении трех недель.

Страна/ Вид лома	Условия поставки	4 неделя 2021 года					5 неделя 2021 года				
		Цена USD/т			Изм. USD/т	Изм. %	Цена USD/т			Изм. USD/т	Изм. %
		мин	макс	сред			мин	макс	сред		
Турция HMS 1&2(80:20)	CNF Искендерун				-23,0	-5,3				-12,5	-3,0
Европа HMS 1&2(80:20)	FOB Роттердам				+0,5	+0,1				-52,5	-11,6
Бангладеш HMS 1&2 (80:20)	CNF Читтагонг				-22,5	-5,0				-22,5	-5,3
Бангладеш шредированный	CNF Читтагонг				-30,0	-6,4				-22,0	-5,0
Бангладеш H2	CNF Читтагонг				-45,0	-9,6				-20,0	-4,7
Вьетнам HMS 1&2 (80:20)	CNF Хайфон				-42,5	-8,8				-20,0	-4,5
Вьетнам H2	CNF Хайфон				-27,5	-6,5				-7,5	-1,9
Индия HMS 1&2(80:20)	CNF Нава-Шева				-17,5	-4,5				-17,5	-4,8
Индия шредированный	CNF Нава-Шева				-13,5	-3,1				-22,5	-5,3
Пакистан шредированный	CNF Касим				-10,0	-2,3				-17,5	-4,2
Тайвань HMS 1&2(80:20)	DAP Тайчжун				-29,5	-6,8				-32,5	-8,1

● ЧУГУН

Цена на экспортном рынке чугуна (FOB Россия) на первой неделе февраля продолжилась снижаться и составила **XXX** USD/т.

Цены на чугун, USD/т FOB Россия



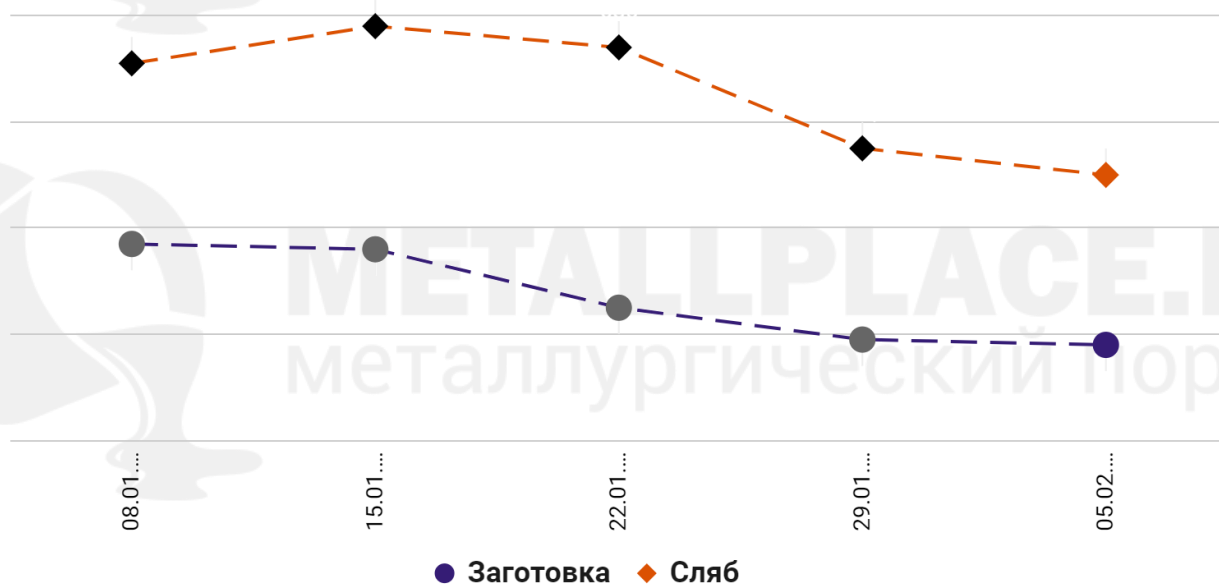
Дата (чч.мм.гггг)	Чугун USD/т			Изм. USD/т	Изм. %
	мин	макс	среднее		
08.01.2021				+25	+5,0
15.01.2021				+20	+3,8
22.01.2021				-5	-0,9
29.01.2021				-55	-10,2
05.02.2021				-3	-0,5

РЫНОК СТАЛИ

ПОЛУФАБРИКАТЫ

Цены на российском экспортном рынке заготовки и сляба (*FOB Россия*) на первой неделе января снизились до **XXX USD/т** и **XXX USD/т** соответственно.

Цены на стальные полупродукты, USD/т FOB Россия



Дата (чч.мм.гггг)	Заготовка USD/т			Изм. USD/т	Изм. %
	мин	макс	среднее		
08.01.2021				+13	+2,2
15.01.2021				-3	-0,4
22.01.2021				-28	-4,7
29.01.2021				-15	-2,7
05.02.2021				-3	-0,5

Дата (чч.мм.гггг)	Сляб USD/т			Изм. USD/т	Изм. %
	мин	макс	среднее		
08.01.2021				+55	+8,8
15.01.2021				+17,5	+2,6
22.01.2021				-10	-1,4
29.01.2021				-47,5	-6,9
05.02.2021				-12,5	-2,0

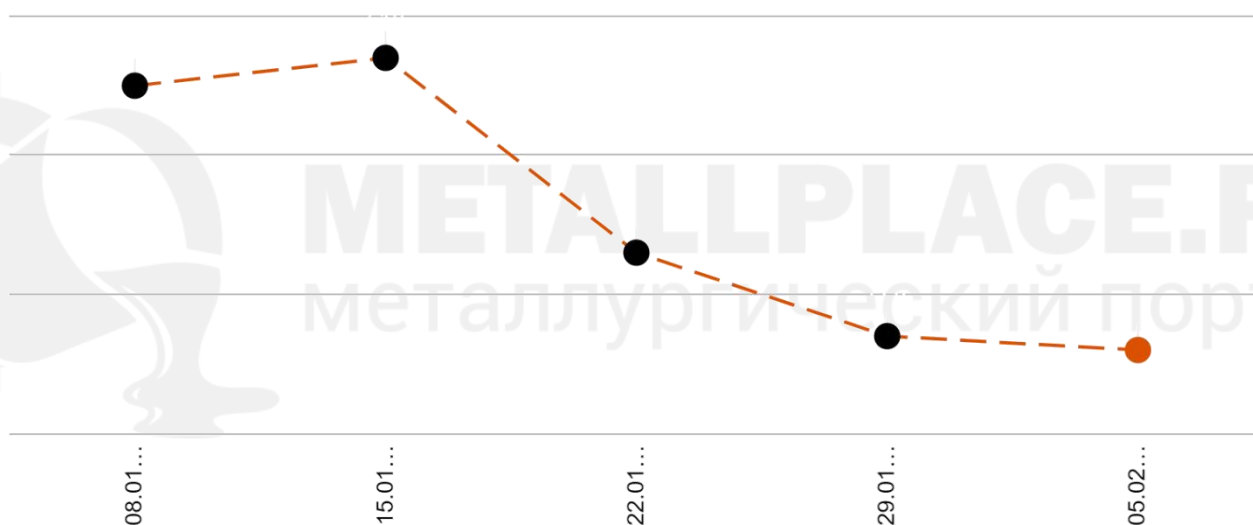
На мировом рынке заготовки на первой неделе февраля продолжилось динамичное снижение цен.

Страна/ Вид продукции	Условия поставки	4 неделя 2021 года					5 неделя 2021 года				
		Цена USD/т			Изм. USD/т	Изм. %	Цена USD/т			Изм. USD/т	Изм. %
		мин	макс	сред			мин	макс	сред		
Китай Заготовка, 150*150	FOB Ричжао				-35,0	-6,2				-11,0	-2,1
Индия Заготовка, 150*150	FOB Восточное побережье				-35,0	-6,1				0,0	0,0
Индия Заготовка, 95*95	FOB Восточное побережье				-30,0	-5,3				-10,0	-1,9
Иран Заготовка, 130*130	FOB Бендер Аббас				-15,0	-2,6				0,0	0,0
Турция Заготовка, 120*120	CNF Искендерун				-30,0	-5,0				-20,0	-3,5
Филиппины Заготовка, 150*150	CNF Манила				-20,0	-3,8				-17,5	-3,5
Непал Заготовка, 100*100	CNF Раксол				-35,0	-6,2				-11,0	-2,1

● СОРТОВОЙ ПРОКАТ

Цена на российском экспортном рынке арматуры (*FOB Россия*) снижается третью неделю подряд, составив **XXX USD/т** в конце первой недели февраля.

Цены на арматуру, USD/т *FOB Россия*

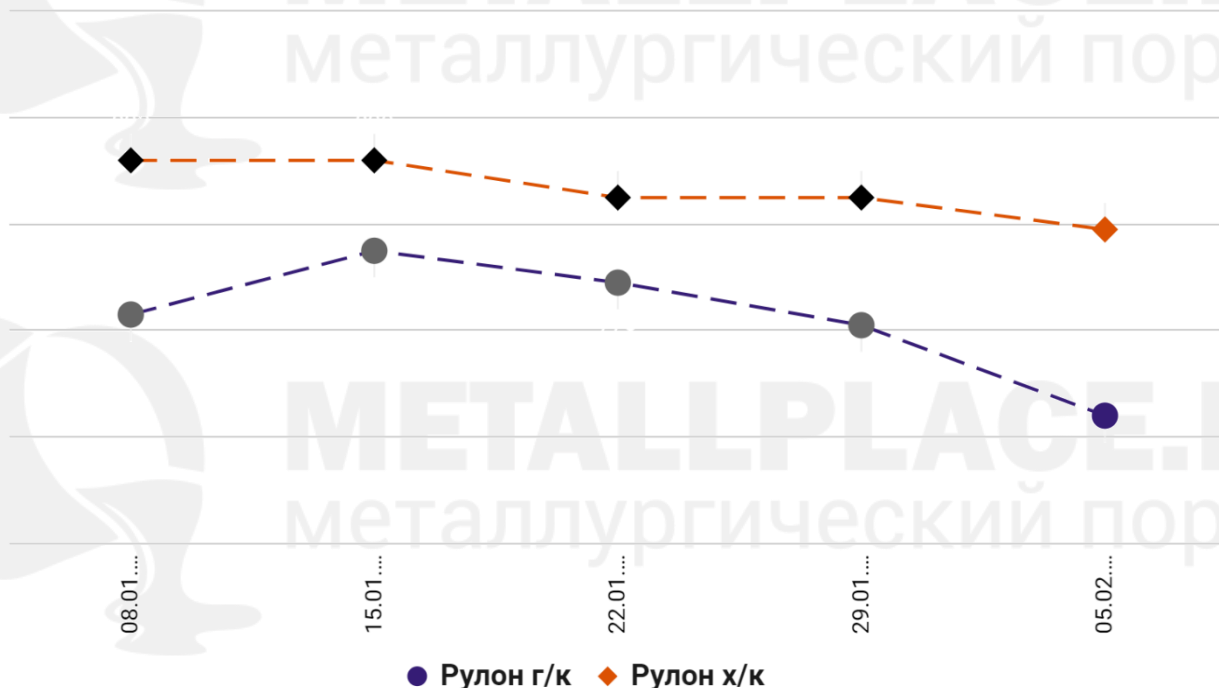


Дата (чч.мм.гггг)	Арматура USD/т			Изм. USD/т	Изм. %
	мин	макс	сред		
08.01.2021				+13	+2,1
15.01.2021				+5	+0,8
22.01.2021				-35	-5,7
29.01.2021				-15	-2,6
05.02.2021				-3	-0,4

● ПЛОСКИЙ ПРОКАТ

Цены на экспортном рынке г/к и х/к рулонной стали (FOB Россия) снизились до уровней **XXX** и **XXX** USD/т соответственно.

Цены на рулонную сталь, USD/т FOB Россия



Дата (чч.мм.гггг)	Рулон г/к USD/т			Изм. USD/т	Изм. %
	мин	макс	сред		
08.01.2021				+18	+2,4
15.01.2021				+30	+4,0
22.01.2021				-15	-1,9
29.01.2021				-20	-2,6
05.02.2021				-43	-5,6

Дата (чч.мм.гггг)	Рулон х/к USD/т			Изм. USD/т	Изм. %
	мин	макс	сред		
08.01.2021				-13	-1,5
15.01.2021				0	0,0
22.01.2021				-18	-2,1
29.01.2021				0	0,0
05.02.2021				-15	-1,8

На мировом рынке г/к и х/к рулонной стали цены преимущественно снижались. Исключениями стали Европа и Китай, где цены выросли на первой неделе февраля.

Страна/ Вид продукции	Условия поставки	4 неделя 2021 года					5 неделя 2021 года				
		Цена USD/т			Изм. USD/т	Изм. %	Цена USD/т			Изм. USD/т	Изм. %
		мин	макс	сред			мин	макс	сред		
ОАЭ <i>Рулон г/к, 2 мм</i>	CNF <i>Абу-Даби</i>				0,0	0,0				-10,0	-1,3
Турция <i>Рулон г/к, 1,5-3 мм</i>	CNF <i>Искендерун</i>				-12,5	-1,7				-15,0	-2,0
Европа <i>Рулон г/к, 3-4 мм</i>	CNF <i>Западная Европа</i>				-20,0	-2,9				+20,0	+3,0
Индия <i>Рулон г/к, 2-12 мм</i>	CNF <i>Западное побережье</i>				-10,0	-1,4				0,0	0,0
Вьетнам <i>Рулон г/к, 2-20 мм</i>	CNF <i>Хошимин</i>				-17,5	-2,4				-7,5	-1,0
Бангладеш <i>Рулон г/к, 2 мм</i>	CNF <i>Читтагонг</i>				-55,0	-7,4				-5,0	-0,7
Китай <i>Рулон г/к, 3-12 мм</i>	FOB <i>Ричжао</i>				-20,0	-3,1				+20,0	+3,2
Южная Корея <i>Рулон г/к, 1,6-2,5 мм</i>	FOB <i>Сеул</i>				0,0	0,0				-17,5	-2,3
Япония <i>Рулон г/к, 2 мм</i>	FOB <i>Токио</i>				0,0	0,0				-20,0	-2,6
Китай <i>Рулон х/к, 0,9 мм</i>	FOB <i>Ричжао</i>				-27,5	-3,7				0,0	0,0
Индия <i>Рулон х/к, 0,9 мм</i>	CNF <i>Восточное побережье</i>				0,0	0,0				0,0	0,0

● РЫНОК ФЕРРОСПЛАВОВ И РУД

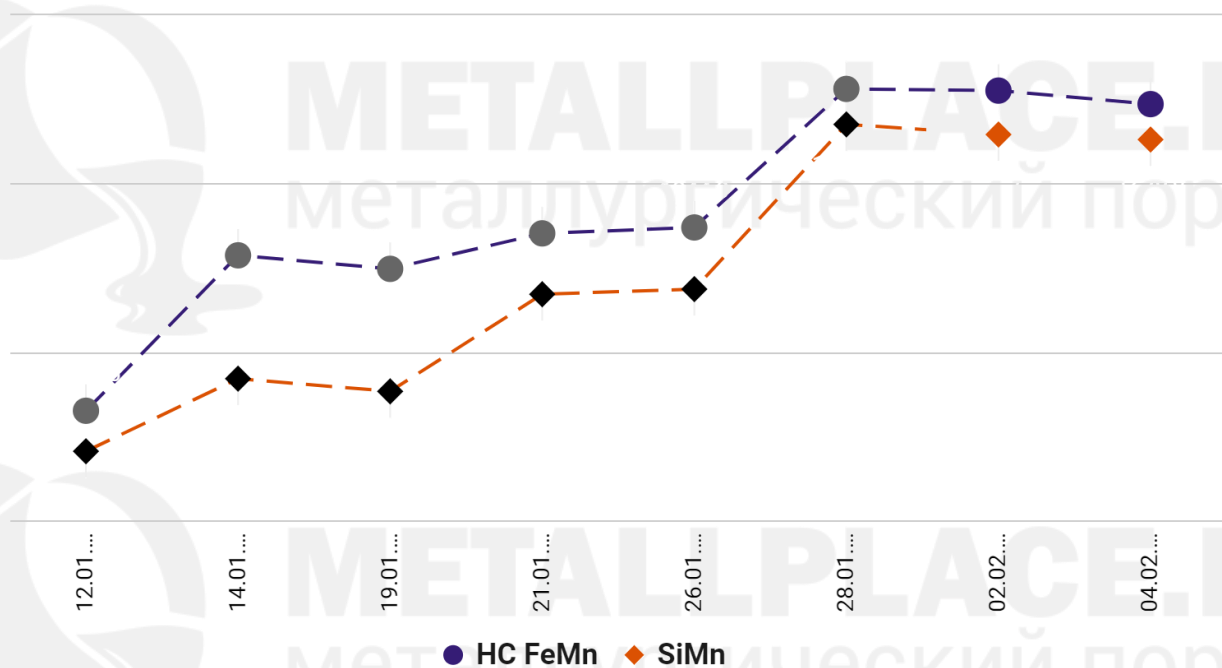
Сводная таблица по рудам и ферросплавам.

Продукция	Ед. измерения	28.01.2021	04.02.2021	Изменение	
				Абсолютное	%
Ферросплавы (DDP Европа)					
HC FeMn 76% Mn	USD/т			-9,0	-0,68
FeSi 75% Si	USD/т			-10,5	-0,65
SiMn 65% Mn	USD/т			-9,0	-0,69
HC FeCr 60-70% Cr	USDc/фунт Cr			0,0	0,0
LC FeCr 0,1% Cr	USDc/фунт Cr			+1,0	+0,5
Руда (CIF Китай)					
Mn руда 36-39% Mn	USD/сmt			0,00	0,0
Cr руда 42% Cr	USD/т			+30,0	+15,0

- На первой неделе февраля цены на марганцевые сплавы (высокоуглеродистый **FeMn** и **SiMn**) снизились на **9,0 USD/т (-0,68%)** и **9,0 USD/т (-0,69%)** соответственно. Цена на **FeSi** снизилась на **10,5 USD/т (-0,65%)**. Цена на низкоуглеродистый **FeCr** выросла на **1 USDc/фунт Cr (+0,5%)**, а на высокоуглеродистый **FeCr** осталась неизменной.
- Цена на **Cr руду** выросла на **30 USD/сmt (+15,0%)**, а на **Mn руду** осталась неизменной.

● ФЕРРОМАРГАНЕЦ И СИЛИКОМАРГАНЕЦ

Цены на марганцевые сплавы, USD/т DDP Европа

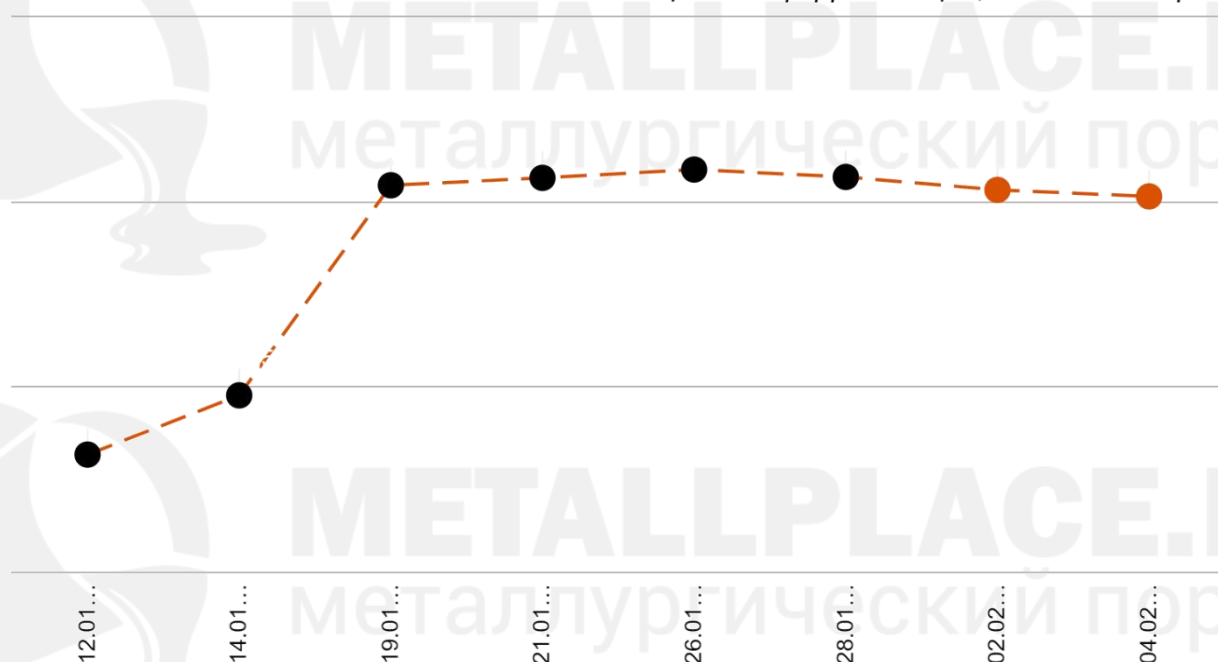


Дата (чч.мм.гггг)	HC FeMn USD/т			Изм. USD/т	Изм. %
	мин	макс	среднее		
12.01.2021				-17,0	-1,5
14.01.2021				+92,0	+8,1
19.01.2021				-8,0	-0,7
21.01.2021				+21,0	+1,7
26.01.2021				+3,5	+0,3
28.01.2021				+82,0	+6,6
02.02.2021				-1,0	-0,1
04.02.2021				-8,0	-0,6

Дата (чч.мм.гггг)	SiMn USD/т			Изм. USD/т	Изм. %
	мин	макс	среднее		
12.01.2021				-16,0	-1,4
14.01.2021				+43,0	+3,9
19.01.2021				-7,5	-0,6
21.01.2021				+57,5	+5,0
26.01.2021				+3,0	+0,2
28.01.2021				+97,5	+8,1
02.02.2021				-6,0	-0,5
04.02.2021				-3,0	-0,2

● **ФЕРРОСИЛИЦИЙ**

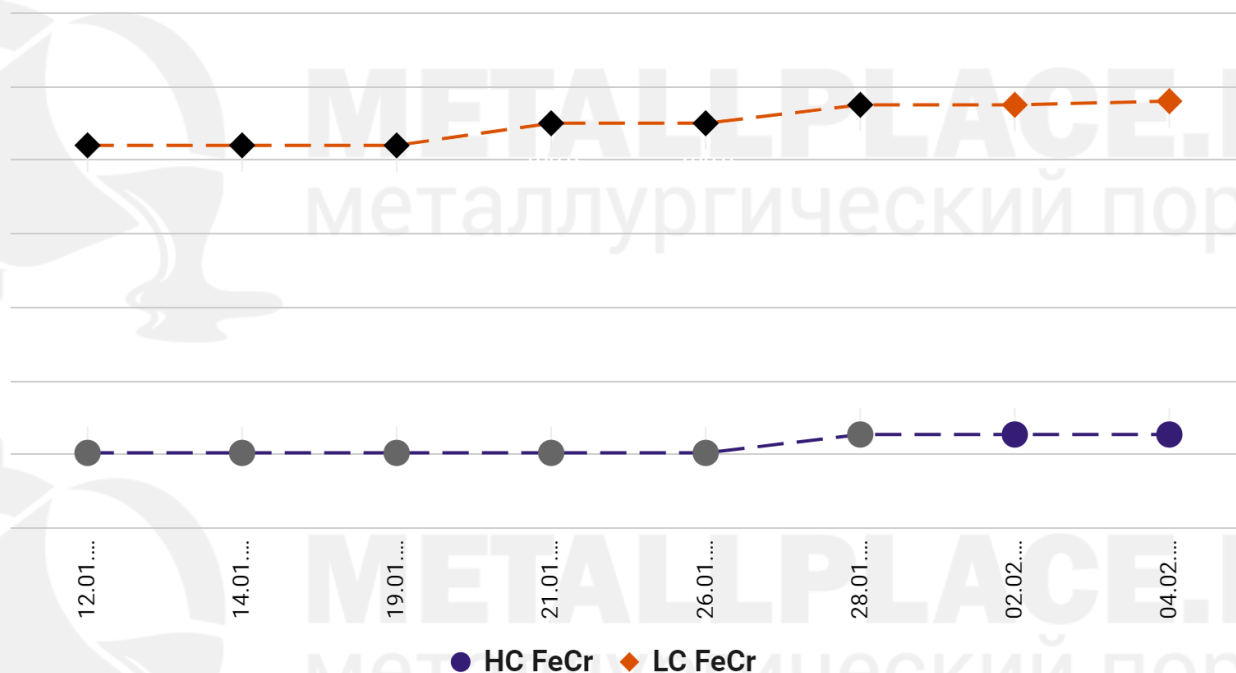
Цены на ферросилиций, USD/т DDP Европа



Дата (чч.мм.гггг)	FeSi USD/т			Изм. USD/т	Изм. %
	мин	макс	среднее		
12.01.2021				-21,5	-1,4
14.01.2021				+32,0	+2,2
19.01.2021				+113,5	+7,6
21.01.2021				+4,0	+0,2
26.01.2021				+4,5	+0,3
28.01.2021				-4,0	-0,2
02.02.2021				-7,0	-0,4
04.02.2021				-3,5	-0,2

● **ФЕРРОХРОМ**

Цены на феррохром, USD/фунт Cr DDP Европа



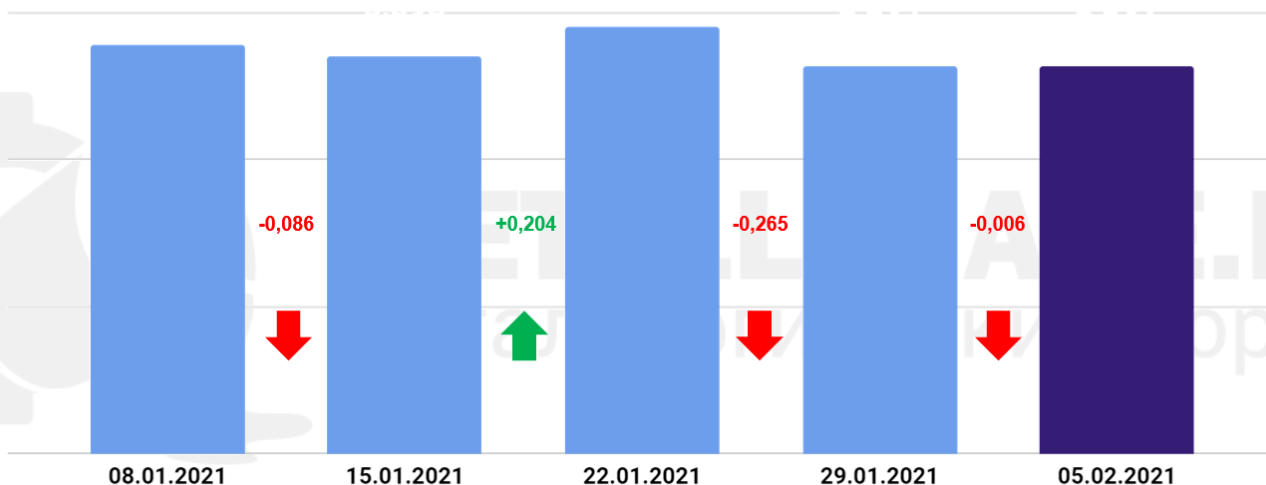
Дата (чч.мм.гггг)	HC FeCr USD/фунт Cr			Изм. USD/фунт Cr	Изм. %
	мин	макс	сред		
12.01.2021				+4,0	+4,1
14.01.2021				0,0	0,0
19.01.2021				0,0	0,0
21.01.2021				0,0	0,0
26.01.2021				0,0	0,0
28.01.2021				+5,0	+5,0
02.02.2021				0,0	0,0
04.02.2021				0,0	0,0

Дата (чч.мм.гггг)	LC FeCr USD/фунт Cr			Изм. USD/фунт Cr	Изм. %
	мин	макс	сред		
12.01.2021				0,0	0,0
14.01.2021				0,0	0,0
19.01.2021				0,0	0,0
21.01.2021				+6,0	+3,3
26.01.2021				0,0	0,0
28.01.2021				+5,0	+2,6
02.02.2021				0,0	0,0
04.02.2021				+1,0	+0,5

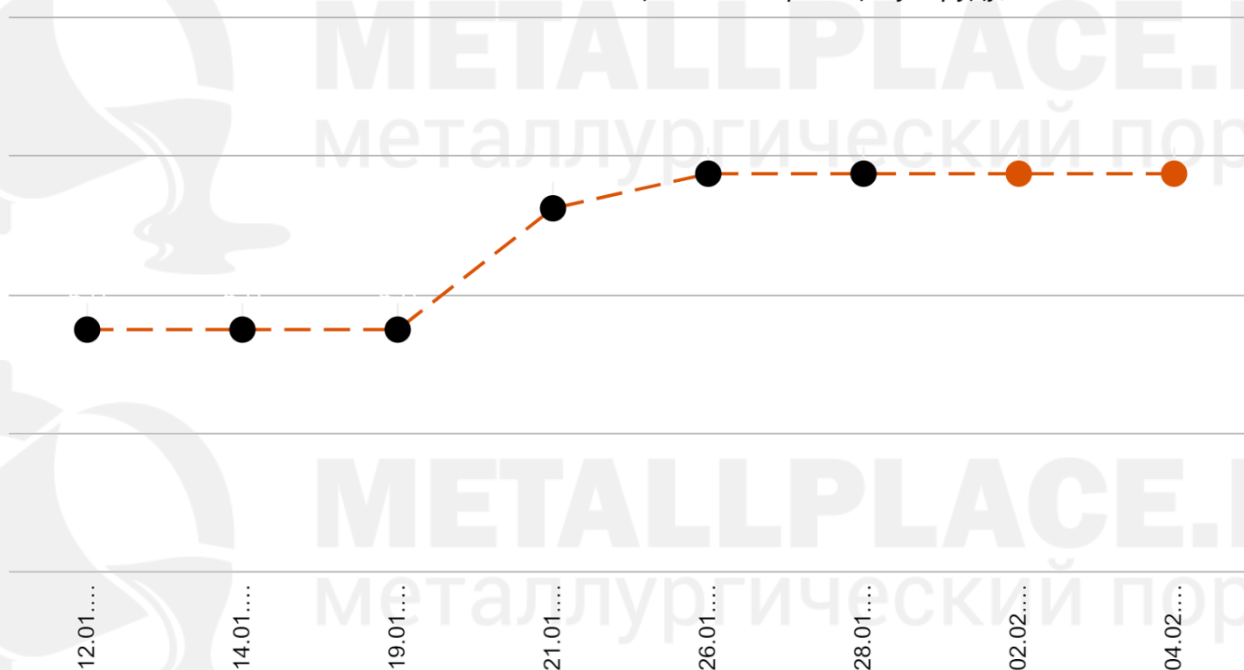
● МАРГАНЦЕВАЯ РУДА

Запасы марганцевых руд в основных портах Китая на пятой неделе года снизились до **X,XXX** млн тонн.

Запасы марганцевой руды в китайских портах, млн тонн



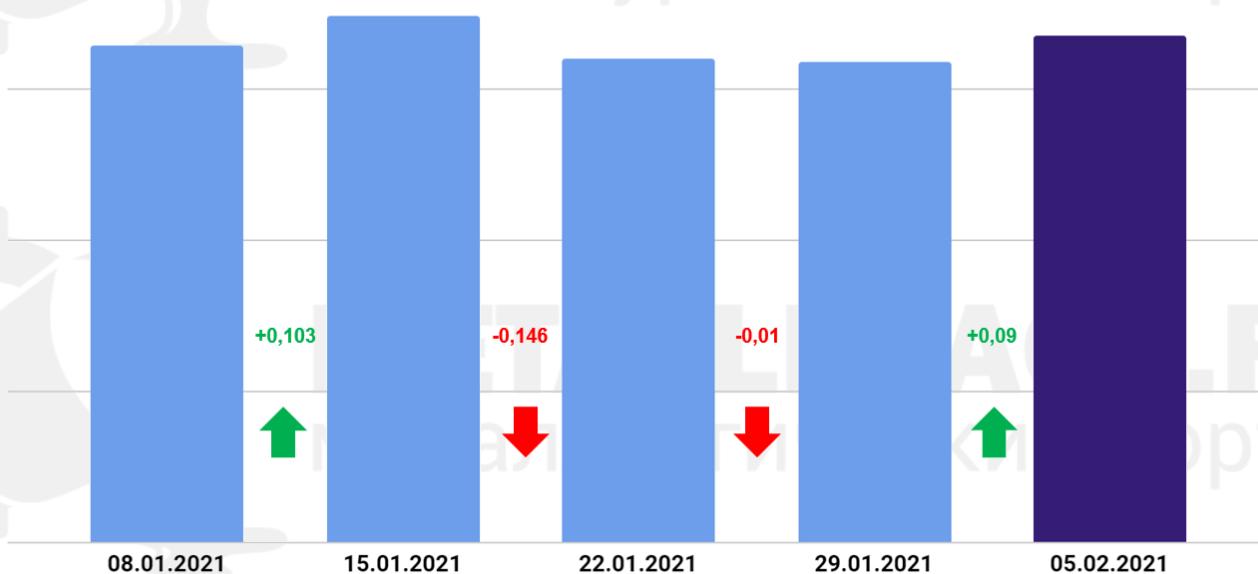
Цены на марганцевую руду, USD/смет CIF Китай



Дата (чч.мм.гггг)	Mn руда USD/сMT			Изм. USD/сMT	Изм. %
	мин	макс	сред		
12.01.2021				0,00	0,0
14.01.2021				0,00	0,0
19.01.2021				0,00	0,0
21.01.2021				+0,18	+3,8
26.01.2021				+0,05	+1,1
28.01.2021				0,00	0,0
02.02.2021				0,00	0,0
04.02.2021				0,00	0,0

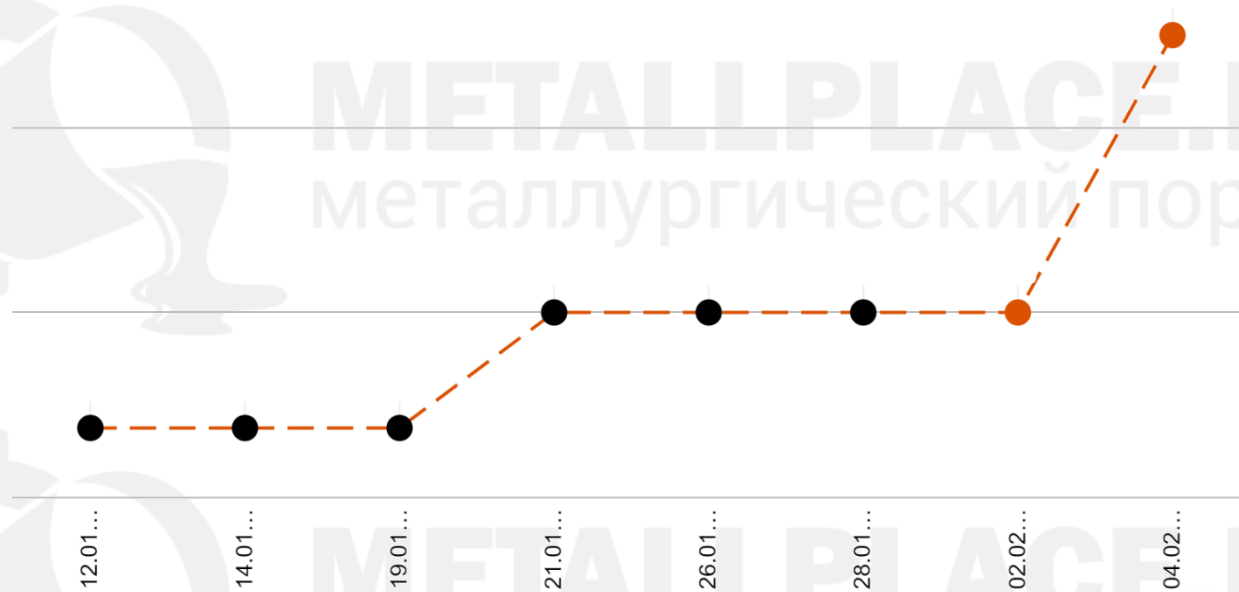
● ХРОМОВАЯ РУДА

Запасы хромовой руды в китайских портах, млн тонн



Запасы хромовой руды в китайских портах после двухнедельного снижения выросли до **X,XX** млн тонн на первой неделе февраля.

Цены на хромовую руду, USD/т CIF Китай



Дата (чч.мм.гггг)	Cr руда USD/т			Изм. USD/т	Изм. %
	мин	макс	сред		
12.01.2021				0,0	0,0
14.01.2021				0,0	0,0
19.01.2021				0,0	0,0
21.01.2021				+12,5	+6,7
26.01.2021				0,0	0,0
28.01.2021				0,0	0,0
02.02.2021				0,0	0,0
04.02.2021				+30,0	+15,0